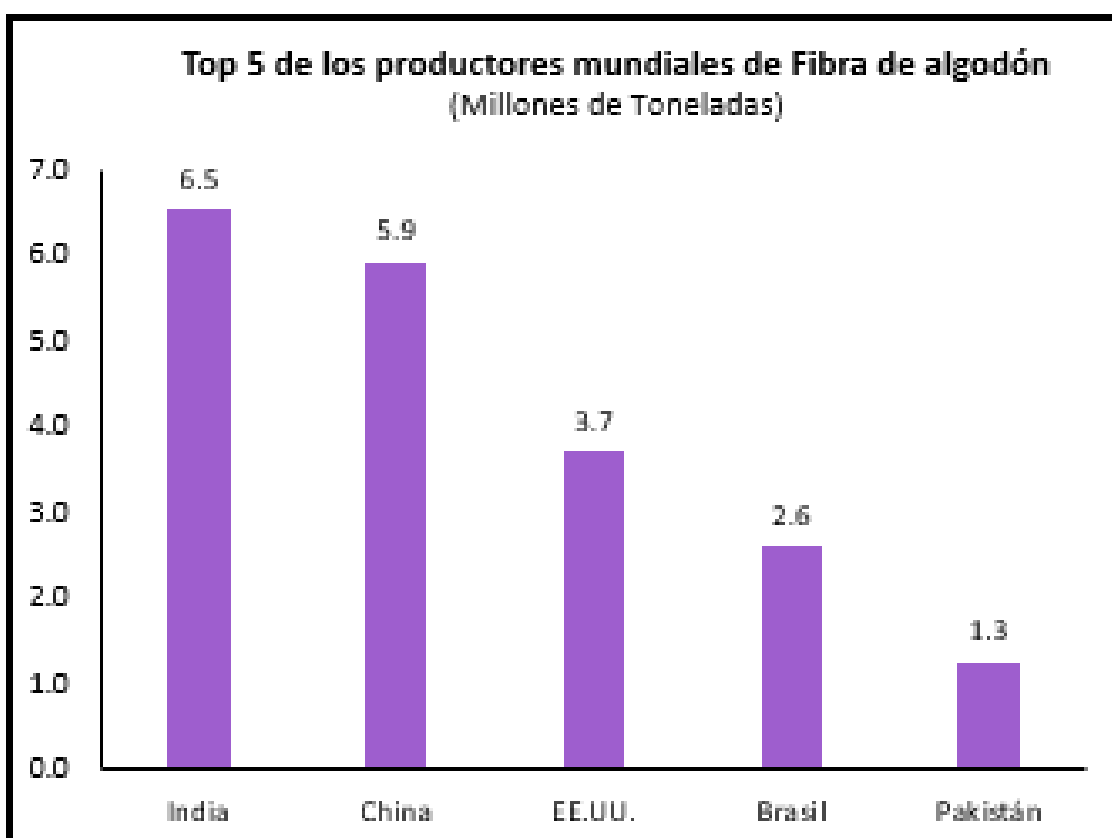


## Camisas de punto de algodón: Evaluación del panorama nacional e internacional

En 2020, las exportaciones peruanas de camisas de punto de algodón para hombres acumularon US\$ 38.0 millones, monto que significó un crecimiento de 6.0% con respecto al año anterior.

1. En el 2020, el mercado mundial de camisas de punto de algodón para hombres se situó en US\$ 4,252.1 millones, monto 23.9% menor con respecto al año anterior.
2. EE.UU. fue el principal comprador mundial concentrando el 17.4% del total (US\$ 738.3 millones), seguido de Alemania (10.8% del total) y Francia (6.9% del total).
3. Por otro lado, Bangladesh fue el principal proveedor global de camisas de punto de algodón para hombres con el 18.0% del total, equivalente a US\$ 793 millones, monto que significó un caída de 24.5% con respecto al año anterior.
4. China se posicionó como el segundo proveedor mundial con el 8.2% del total (US\$ 360.8 millones), seguido de India con el 8.1% del total (US\$ 355.4 millones).
5. Perú se posicionó en el décimo tercer lugar como proveedor mundial de este producto, siendo el principal mercado latinoamericano.
6. Respecto a la producción mundial de fibra de algodón, India se posicionó como el principal productor con 6.5 millones de toneladas en el 2020, seguido por China y EE.UU..






Fuente: USDA




Elaboración: CIEN - ADEX



### Exportaciones Mundiales Camisas de punto de algodón para hombres

1 Bangladesh	Mill. US\$	Var.%	Part. %
	793.0	-24.5%	18.0%
	Miles TM	Var.%	Part. %
	No hay cantidades	No hay cantidades	No hay cantidades
2 China	Mill. US\$	Var.%	Part. %
	360.8	-32.2%	8.2%
	Miles TM	Var.%	Part. %
	17.1	-36.8%	No hay cantidades
3 India	Mill. US\$	Var.%	Part. %
	355.4	-25.0%	8.1%
	Miles TM	Var.%	Part. %
	7.4	-33.7%	No hay cantidades

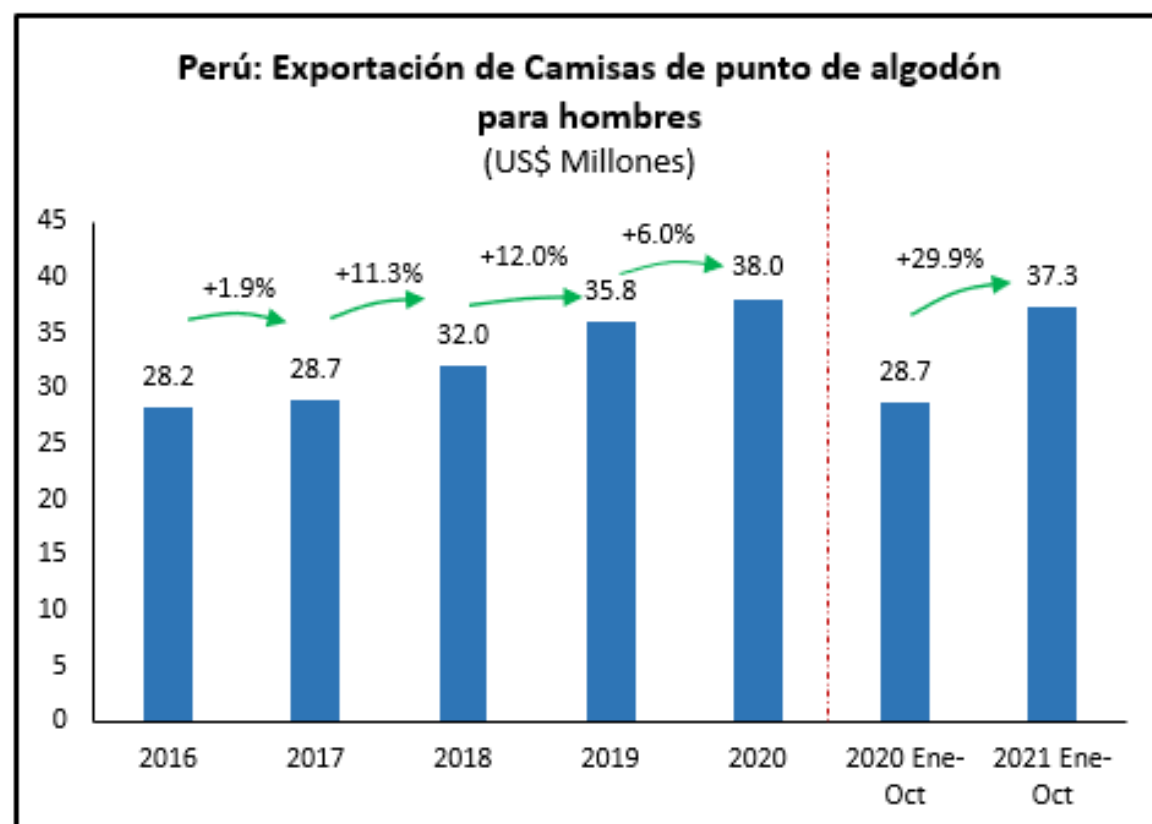
### Importaciones Mundiales Camisas de punto de algodón para hombres

1 EE.UU.	Mill. US\$	Var.%	Part. %
	738.3	-33.1%	17.4%
	Miles TM	Var.%	Part. %
	34.9	-34.6%	No hay cantidades
2 Alemania	Mill. US\$	Var.%	Part. %
	458.3	-15.6%	10.8%
	Miles TM	Var.%	Part. %
	15.7	-21.5%	No hay cantidades
3 Francia	Mill. US\$	Var.%	Part. %
	294.5	-20.7%	6.9%
	Miles TM	Var.%	Part. %
	10.1	-28.2%	No hay cantidades

Fuente: TradeMap

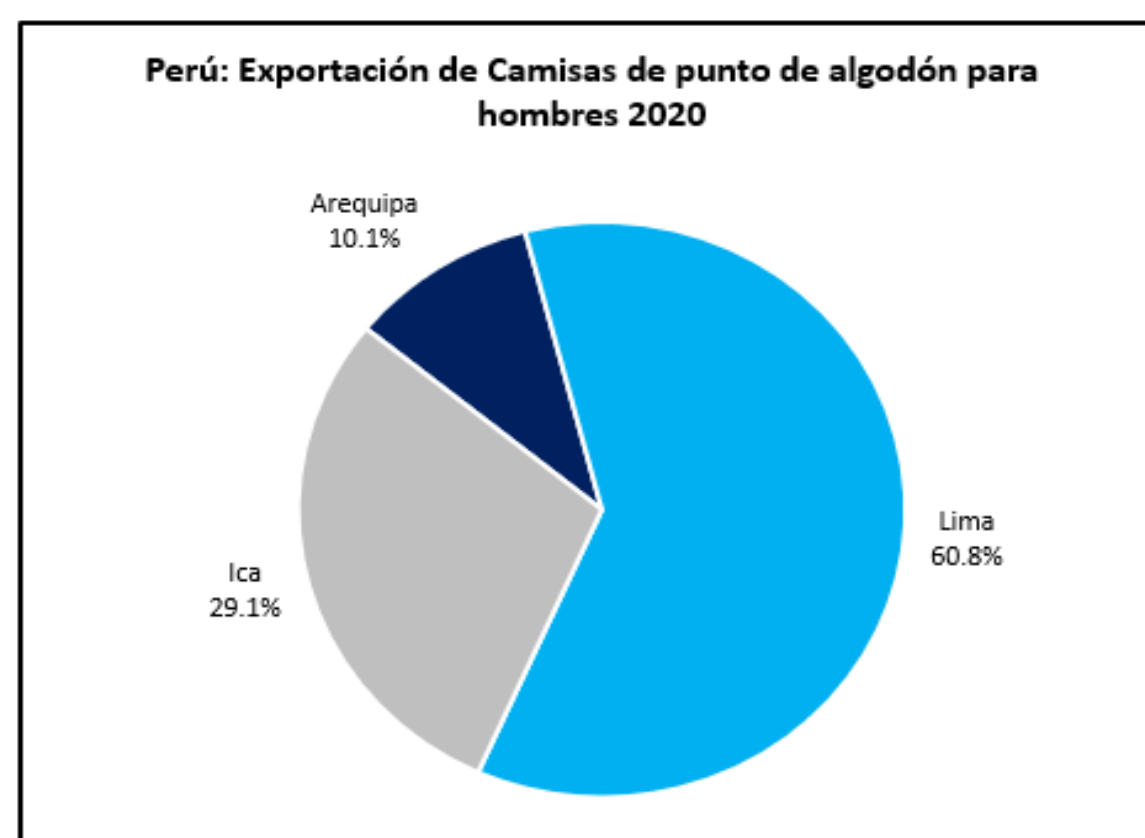
Elaboración CIEN- ADEX

7. Entre el 2016 y 2020, las exportaciones de camisas de punto de algodón para hombres se expandieron en un promedio anual de 7.7%.
8. En el 2020, las exportaciones peruanas de camisas de punto de algodón para hombres acumularon US\$ 38 millones, monto que significó un crecimiento de 6.0% con respecto al año anterior.
9. En 2020, América del Norte fue el principal destino de las exportaciones peruanas de camisas de punto de algodón para hombres al registrar US\$ 25.6 millones (67.4% del total), seguido de Europa (17.0% del total) y América del Sur (12.6% del total).
10. Destacaron las exportaciones de camisas de punto con una composición de 100% de algodón (US\$ 20.2 millones), y composición entre algodón y poliéster (US\$ 17.7 millones).
11. A nivel nacional, la principal región exportadora fue Lima con el 60.8% (US\$ 23.1 millones), seguido de Ica (US\$ 11.1 millones) y Arequipa (US\$ 3.8 millones).
12. Los envíos de camisas de punto de algodón para hombres se efectuaron por la vía marítima (68.9% del total) y vía aérea (31.1% del total).
13. Entre enero y octubre de 2021, las exportaciones peruanas de camisas de punto de algodón para hombres sumaron US\$ 37.3 millones, 30.0% más que el mismo periodo del año anterior.
14. En el 2021, los envíos de camisas de punto de algodón para hombres llegaron a 32 mercados, debido a las exportaciones de 37 empresas.



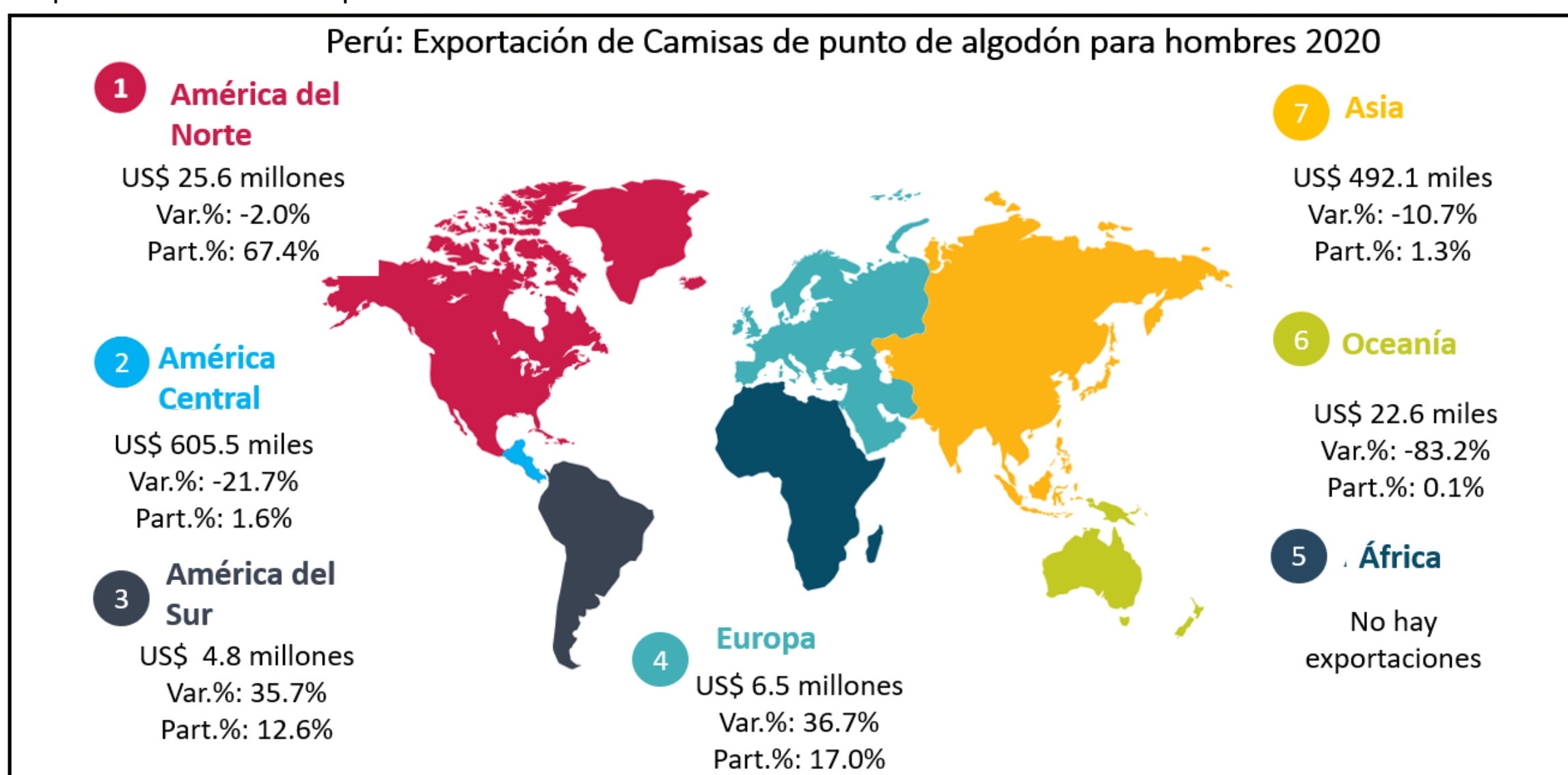
Fuente: SUNAT, ADEX Data Trade

Elaboración: CIEN-ADEX



Fuente: SUNAT, ADEX Data Trade

Elaboración: CIEN-ADEX



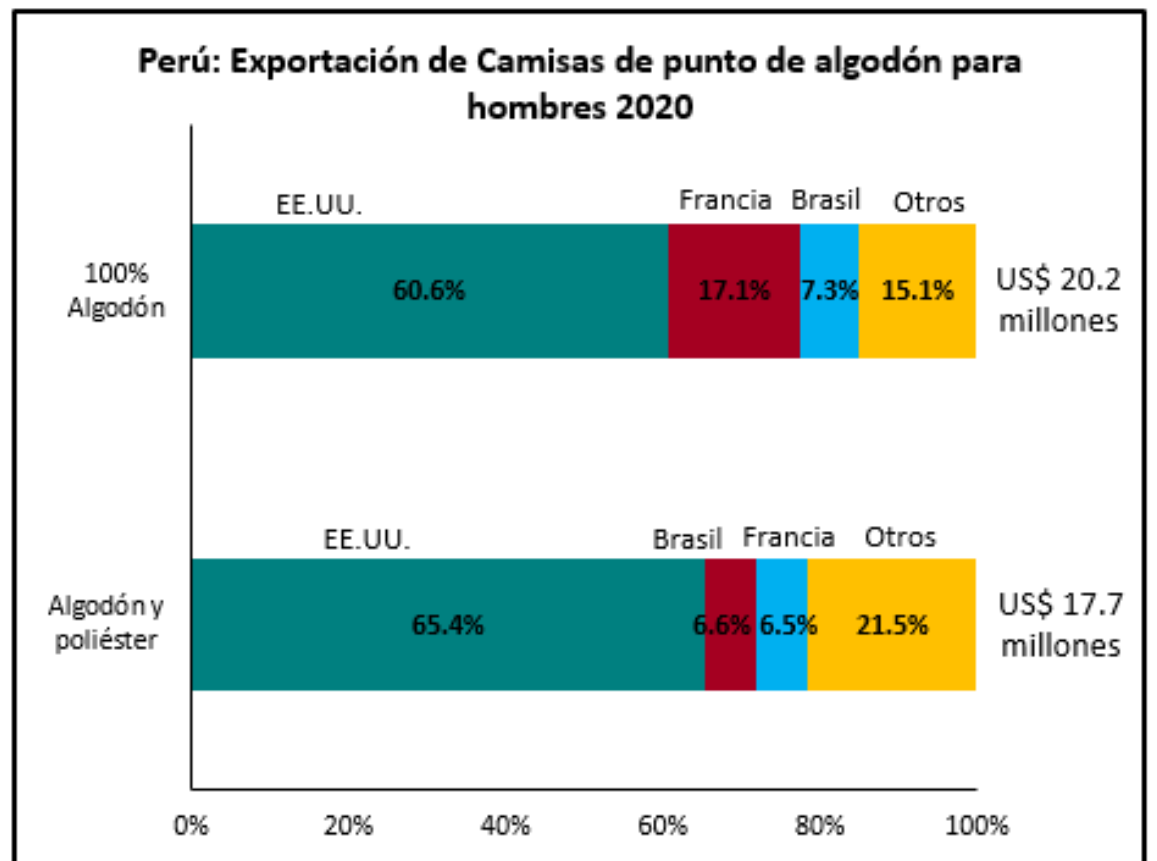
Fuente: SUNAT, ADEX Data Trade

Elaboración: CIEN-ADEX

15. En 2020, EE.UU. fue el principal mercado de destino de las exportaciones peruanas de camisas de punto para hombres con una composición 100% de algodón con US\$ 12.3 millones (60.6%), seguido de Francia (US\$ 3.5 millones) y Brasil (US\$ 1.5 millones).

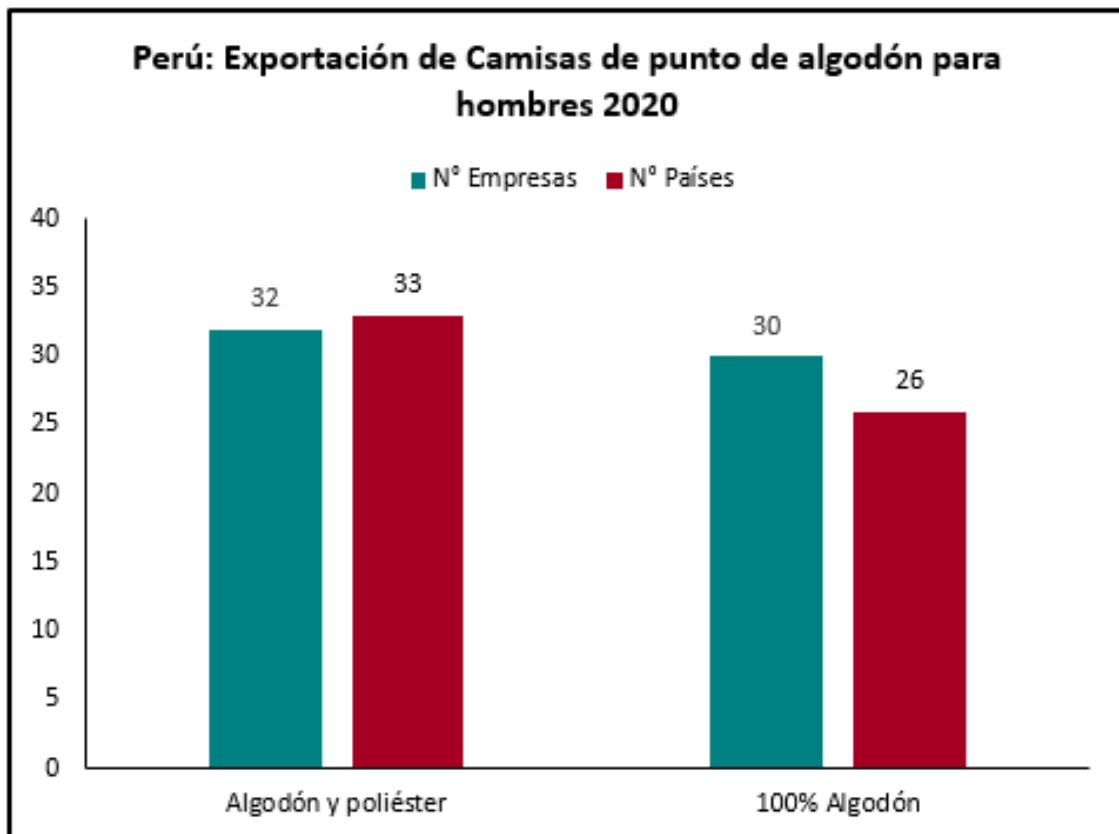
16. Destacó el dinamismo de Uruguay y Aruba, mercados que registraron crecimientos de 1,882.9% y 645.5% respectivamente, en comparación al año anterior.

17. Por su parte, las exportaciones de camisas de punto de algodón y poliéster para hombres fueron destinadas principalmente a EE.UU. con US\$ 11.6 millones (65.4%) y Brasil (6.6%).



Fuente: SUNAT, ADEX Data Trade

Elaboración: CIEN-ADEX



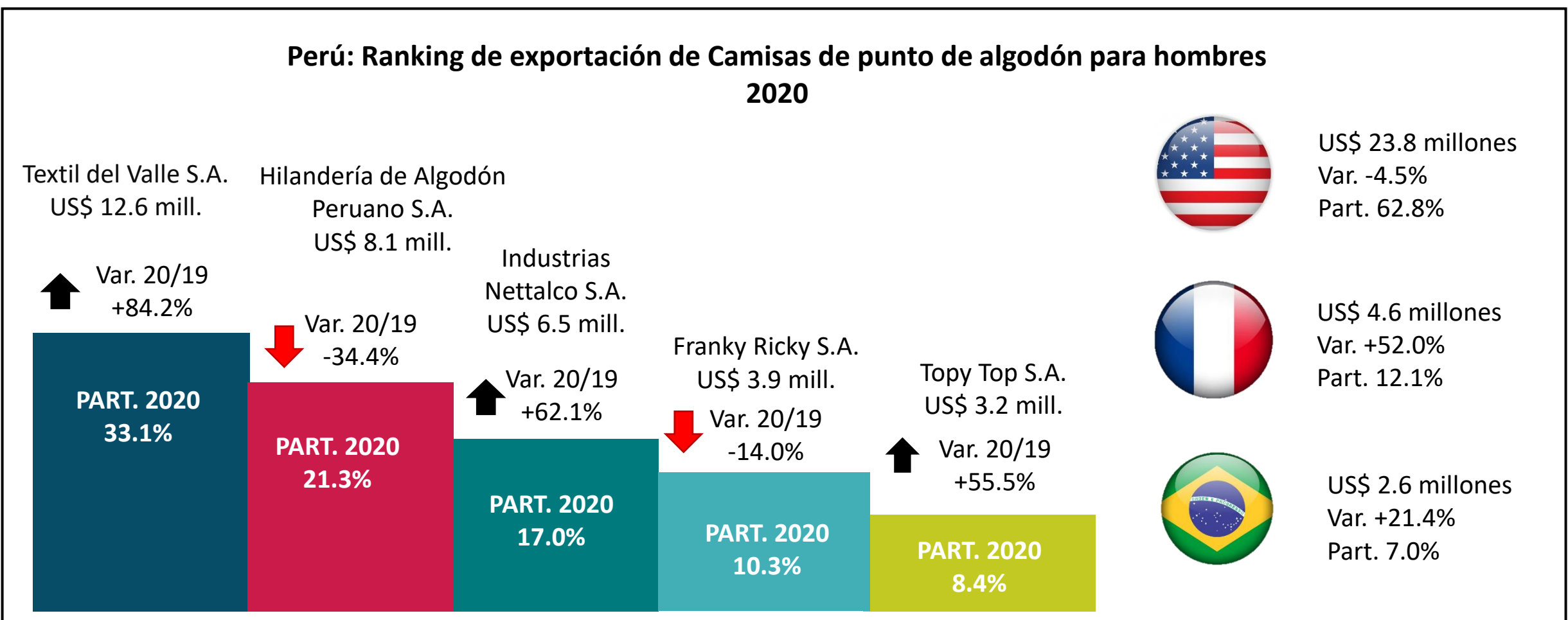
Fuente: SUNAT, ADEX Data Trade

Elaboración: CIEN-ADEX

18. En el 2020, un total de 30 empresas exportaron camisas de punto 100% de algodón para hombres a 26 mercados, y 32 empresas exportaron camisas de punto de algodón y poliéster a 33 mercados.

19. La empresa Textil del Valle S.A. lideró las exportaciones de camisas de punto de algodón para hombres con US\$ 12.6 millones (33.1% del total).

20. Por su parte, las empresas Hilandería de Algodón Peruano S.A. (21.3 del total%) e Industrias Nettalco S.A. (17.0 del total%), se posicionaron en segundo y tercer lugar respectivamente, acumulando un total de US\$ 14.5 millones en conjunto.



Fuente: SUNAT, ADEX Data Trade

Elaboración: CIEN-ADEX

Acompañamiento y gestión eficiente del **Drawback**

¡Evita errores e infracciones en tus solicitudes de Drawback!

Solicita más información

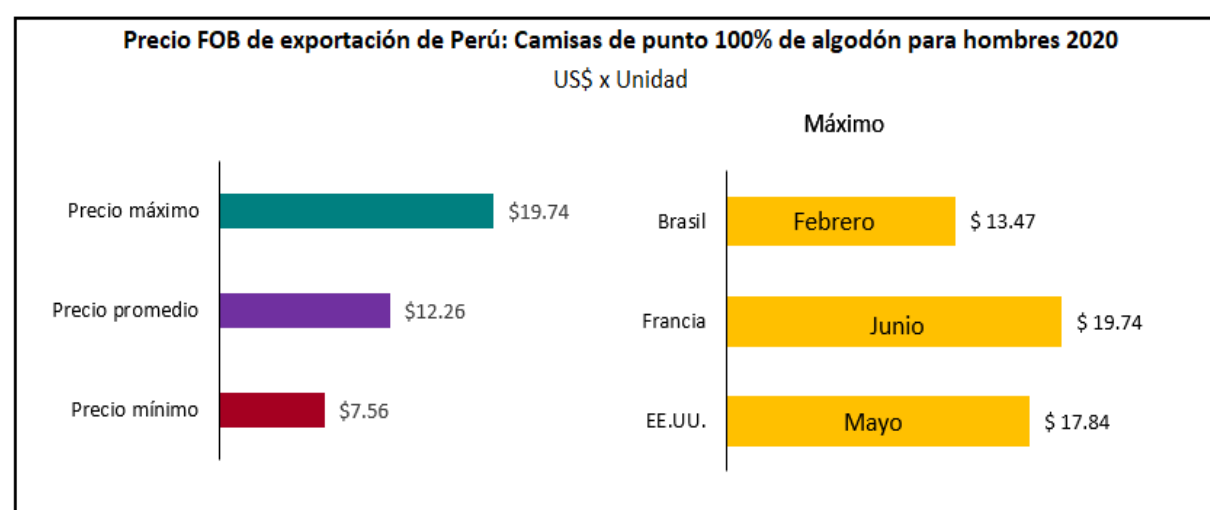


21. En el 2020, el precio promedio FOB de las exportaciones de camisas de punto 100% de algodón para hombres fue de US\$ 12.26 x Unidad, registrado el precio más alto en Francia (US\$ 19.74 x Unidad) en junio; mientras que el precio más bajo se encontró en Brasil (US\$ 7.59 x Unidad) en enero.

22. Por su parte, el precio promedio FOB de las exportaciones peruanas de camisas de punto de algodón y poliéster para hombres se situó en US\$ 13.21 x Unidad, alcanzando el nivel máximo de US\$ 23.90 en Brasil en febrero y un nivel mínimo de US\$ 7.89 x Unidad en el mismo mercado.

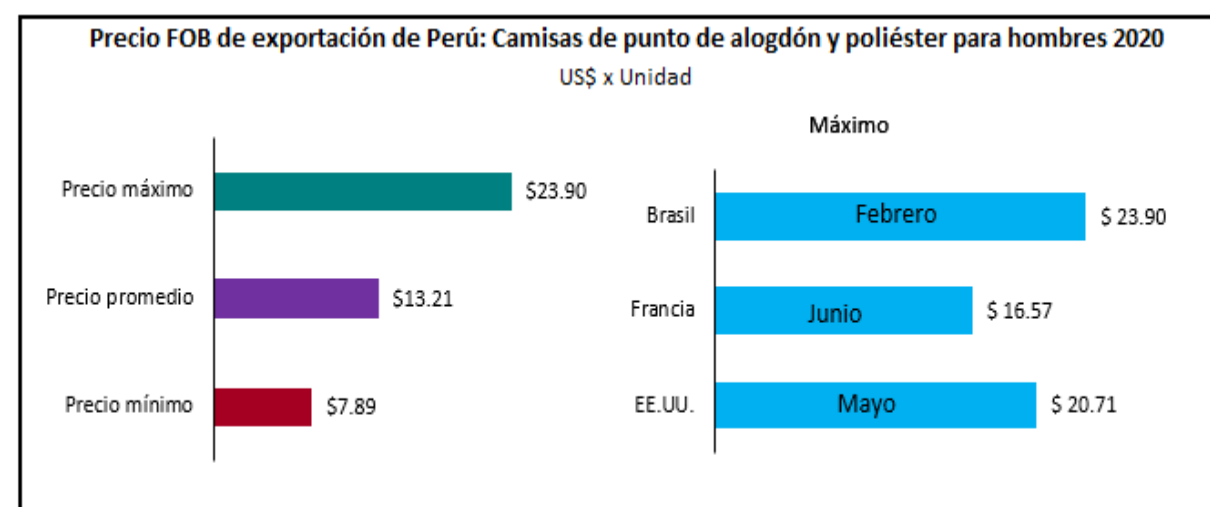
23. Los precios al consumidor varían de acuerdo a la composición de la camisa. En noviembre de 2021, las camisas de 100% algodón registraron precios de entre US\$ 26.51 a US\$ a 81.91 x Unidad, siendo el mayor precio registrado en Francia.

24. Los precios de las camisas de algodón y poliéster fueron de US\$ 23.14 y US\$ 19.98 en Francia y Brasil respectivamente.



Fuente: SUNAT, ADEX Data Trade

Elaboración: CIEN-ADEX



Fuente: SUNAT, ADEX Data Trade

Elaboración: CIEN-ADEX

### Precio de diferentes presentaciones de Camisas de punto de algodón para hombre, noviembre 2021

<p><b>Francia</b></p> <p><b>US\$ 81.91</b></p>  <p><b>Camisa de punto de algodón</b> Composición: 100% algodón Punto de venta: Filabio</p>	<p><b>EE.UU.</b></p> <p><b>US\$ 50.00</b></p>  <p><b>Camisa de punto de algodón</b> Composición: 100% algodón Punto de venta: Macy's</p>	<p><b>EE.UU.</b></p> <p><b>US\$ 49.50</b></p>  <p><b>Camisa de punto de algodón</b> Composición: 100% algodón Punto de venta: Macy's</p>	<p><b>EE.UU.</b></p> <p><b>US\$ 49.50</b></p>  <p><b>Camisa de punto de algodón</b> Composición: 100% algodón Punto de venta: Macy's</p>
<p><b>Brasil</b></p> <p><b>US\$ 26.51</b></p>  <p><b>Camisa de punto de algodón</b> Composición: 100% algodón Punto de venta: Magalu</p>	<p><b>Francia</b></p> <p><b>US\$ 23.14</b></p>  <p><b>Camisa de punto de algodón</b> Composición: Algodón y poliéster Punto de venta: Wordans</p>	<p><b>Brasil</b></p> <p><b>US\$ 19.98</b></p>  <p><b>Camisa de punto de algodón</b> Composición: Algodón y poliéster Punto de venta: Camisetas importadas</p>	

Fuente: Filabio, Macy's, Maglalu, Wordans, Camisetas importadas

Elaboración: CIEN-ADEX

Contáctenos: [cien@adexperu.org.pe](mailto:cien@adexperu.org.pe)  
[www.cien.adexperu.org.pe](http://www.cien.adexperu.org.pe)  
 Av. Javier Prado Este 2875 – San Borja  
 Copyright © 2021 CIEN. Todos los derechos reservados.

**ADEX**