

Panorama Internacional y Nacional del Mercado de Fruta Congelada

En el 2021, las exportaciones peruanas de fruta congelada sumaron US\$ 317.9 millones, lo que significó un crecimiento de 20.1%.

1. En el 2021, el mercado mundial de fruta sin cocer, cocida o congelada sumó US\$ 7,401.8 millones, registrando un crecimiento de 24.4% con respecto al año anterior.
2. EE.UU. fue el principal comprador mundial de fruta sin cocer, cocida o congelada concentrando el 19.3% del total del valor (US\$ 1,429.1 millones); seguido de Alemania (US\$ 808.9 millones) y China (US\$ 658.1 millones).
3. En montos de importación mayores a US\$ 10.0 millones, los mercados más dinámicos fueron Guatemala y Bulgaria al registrar crecimientos de 161.3% y 105.9% respectivamente, en comparación al año anterior.
4. Por su parte, Polonia fue el principal proveedor mundial de fruta sin cocer, cocida o congelada con el 10.1% del total del valor, equivalente a US\$ 725.1 millones, cifra mayor en 31.7% con respecto al año anterior.
5. Serbia se situó como segundo proveedor mundial con el 9.5% del total (US\$ 681.9 millones); seguido de Chile (US\$ 494.8 millones).
6. En el 2021, Perú se posicionó en el puesto N° 7 del ranking mundial de los países proveedores de fruta sin cocer, cocida o congelada y en el puesto N° 3 en América Latina, debajo de Chile y México.

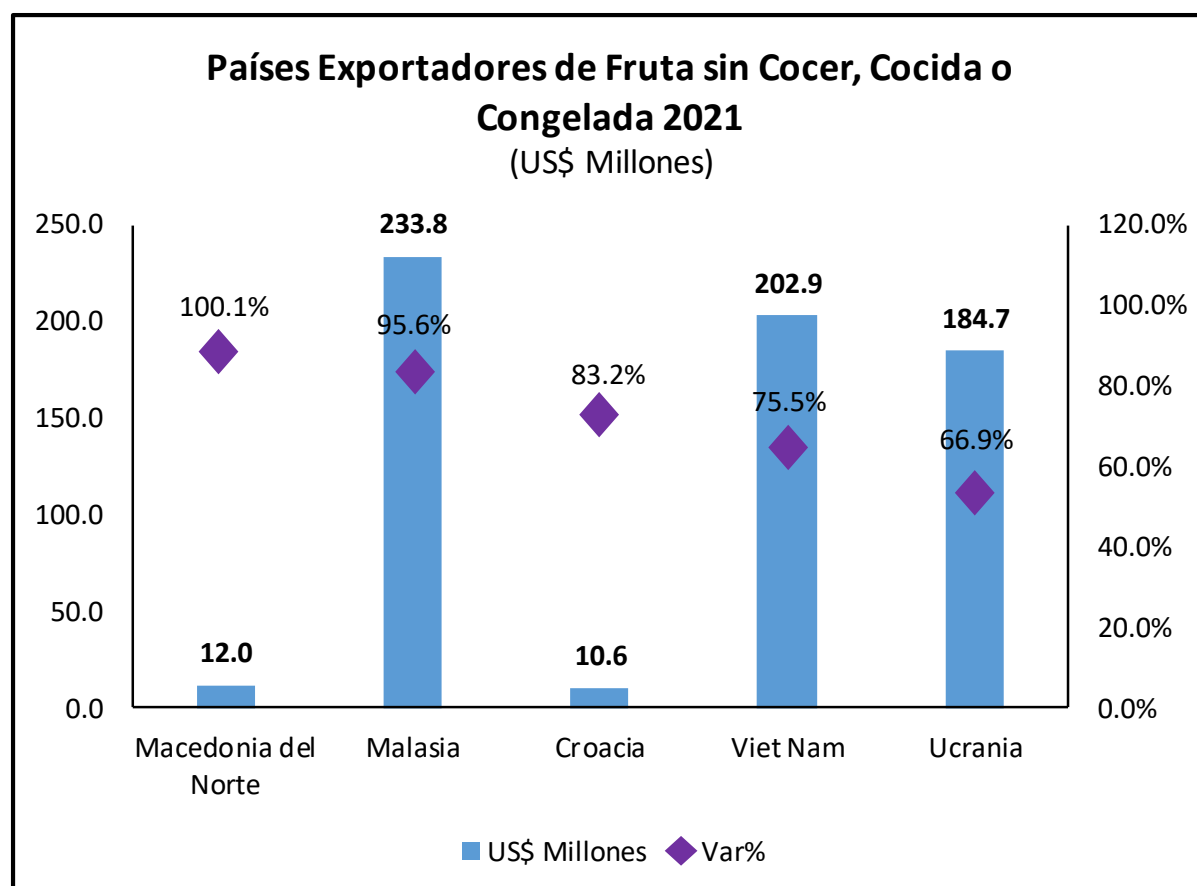


Exportaciones Mundiales de Fruta sin Cocer, Cocida o Congelada 2021

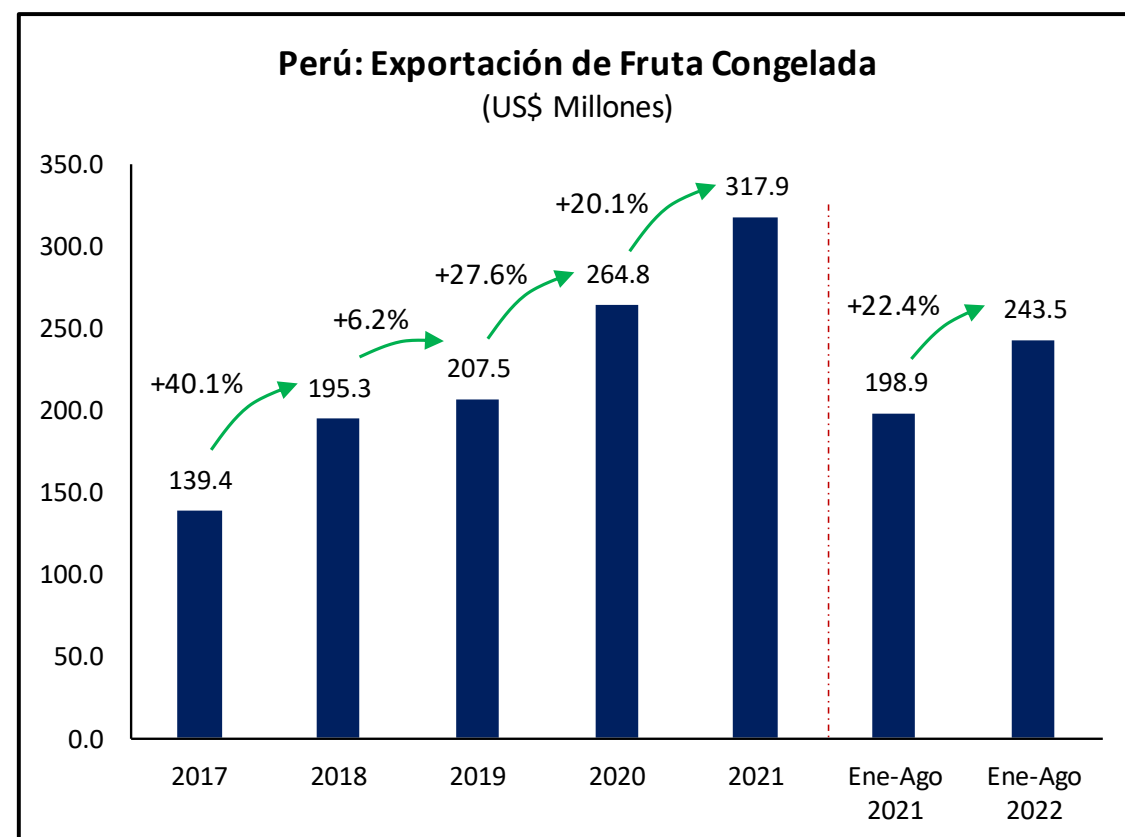
	Mill. US\$	Var. %	Part. %
1 Polonia	725.1	31.7%	10.1%
	Miles TM	Var. %	Part. %
	381.3	13.9%	14.3%
2 Serbia	681.9	43.3%	9.5%
	Miles TM	Var. %	Part. %
	214.3	-5.6%	8.0%
3 Chile	494.8	13.8%	6.9%
	Miles TM	Var. %	Part. %
	175.4	2.5%	6.6%

Importaciones Mundiales de Fruta sin Cocer, Cocida o Congelada 2021

	Mill. US\$	Var. %	Part. %
1 EE.UU.	1,429.1	27.0%	19.3%
	Miles TM	Var. %	Part. %
	609.8	12.0%	17.7%
2 Alemania	808.9	19.4%	10.9%
	Miles TM	Var. %	Part. %
	375.8	-0.6%	10.9%
3 China	658.1	53.6%	8.9%
	Miles TM	Var. %	Part. %
	133.4	40.3%	3.9%



7. Entre el 2017 y 2021, las exportaciones peruanas de frutas congelada se incrementaron en un promedio anual de 22.9%, principalmente por el crecimiento de las exportaciones de arándano congelado (+140.7%).
8. En el 2021, las exportaciones peruanas de fruta congelada sumaron US\$ 317.9 millones, lo que significó un crecimiento de 20.1% respecto al año anterior.
9. El principal producto de exportación fue el mango congelado (US\$ 131.2 millones), incrementado sus envíos en 9.9% respecto al año anterior. El segundo producto exportado fue la palta congelada (US\$ 78.1 millones), creciendo en 3.6% en comparación al 2020.
10. En tercer lugar se posicionó la fresa congelada con un total de US\$ 62.0 millones, aumentando sus envíos en 63.6% respecto al año anterior; seguida por los arándanos congelados con US\$ 34.5 millones, lo que significó una variación positiva de 60.3% respecto al año anterior.
11. En quinto lugar se posicionó la maracuyá congelada con US\$ 5.0 millones, aumentando sus envíos en 73.3% respecto al año anterior.



Fuente: SUNAT, ADEX Data Trade

Elaboración: CIEN-ADEX

12. Al cierre de agosto de 2022, las exportaciones de fruta congelada se situaron en US\$ 243.5 millones, cifra mayor en 22.4% frente al mismo periodo del 2021.
13. Durante ese periodo se destacaron los despachos de mango (US\$ 133.2 millones), palta (US\$ 53.0 millones) y fresa (US\$ 25.5 millones).

Perú: Exportación de Fruta Congelada (US\$ Miles)

Descripción Comercial	2017	2018	2019	2020	2021	Crec.% 2021/2017	Var.% 2021/2020	Part.% 2021
Fruta Congelada	139,374.3	195,300.1	207,504.3	264,771.2	317,890.8	22.9%	20.1%	100.0%
Mango	67,274.1	86,166.0	85,451.0	119,450.9	131,236.5	18.2%	9.9%	41.3%
Palta	45,278.2	77,774.7	71,327.1	75,428.8	78,148.1	14.6%	3.6%	24.6%
Fresa	16,603.7	16,906.1	28,234.4	37,880.0	61,979.0	39.0%	63.6%	19.5%
Arándano	1,027.6	5,779.8	11,301.5	21,512.6	34,494.3	140.7%	60.3%	10.9%
Maracuyá	3,435.7	2,990.3	3,222.6	2,895.3	5,016.5	9.9%	73.3%	1.6%
Papaya	298.3	532.5	813.5	1,472.9	1,273.4	43.7%	-13.5%	0.4%
Lúcuma	1,221.5	1,073.2	1,535.7	650.2	1,267.4	0.9%	94.9%	0.4%
Granada	925.6	1,201.7	1,676.3	1,975.2	1,181.7	6.3%	-40.2%	0.4%
Uva	594.5	248.5	338.9	394.1	865.0	9.8%	119.5%	0.3%
Plátano	328.6	366.4	874.8	434.9	541.9	13.3%	24.6%	0.2%
Otros	2,386.5	2,260.9	2,728.4	2,676.4	1,886.9	-5.7%	-29.5%	0.6%

Fuente: SUNAT, ADEX Data Trade

Elaboración CIEN- ADEX

TE BRINDAMOS SOLUCIONES A MEDIDA

Asesoría y consultoría en:



Inteligencia Comercial
y Oportunidades de
Negocios



Asesoría
Especializada



Servicios
Legales

¡Asesórate con los expertos en comercio exterior!

Más información **AQUÍ**

ADEX
CONSULTING

14. En el 2021, la región Lima concentró el 29.7% de las exportaciones totales de fruta congelada (US\$ 94.5 millones), seguida de La Libertad (US\$ 73.5 millones) y Piura (US\$ 61.2 millones).

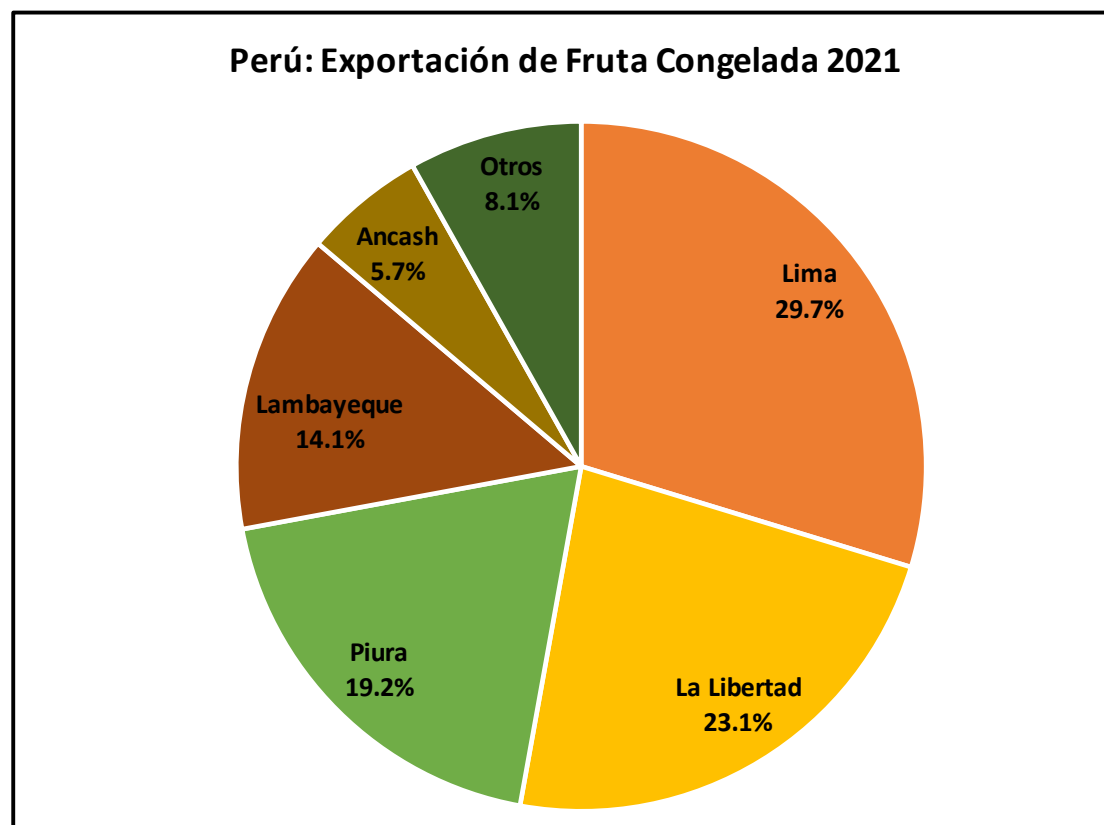
15. Precisamente, fueron Piura y Lima las regiones más dinámicas la registrar crecimientos de 39.3% y 24.2% respectivamente, en comparación al año anterior.

16. América del Norte fue el principal destino de las exportaciones peruanas de fruta congelada al registrar US\$ 153.1 millones (48.2% del total); seguido de Europa (33.2% del total) y Asia (11.2% del total).

17. América del Sur y Oceanía fueron las regiones más dinámicas al registrar crecimientos de 38.7% y 35.4% respectivamente, en comparación al año anterior.

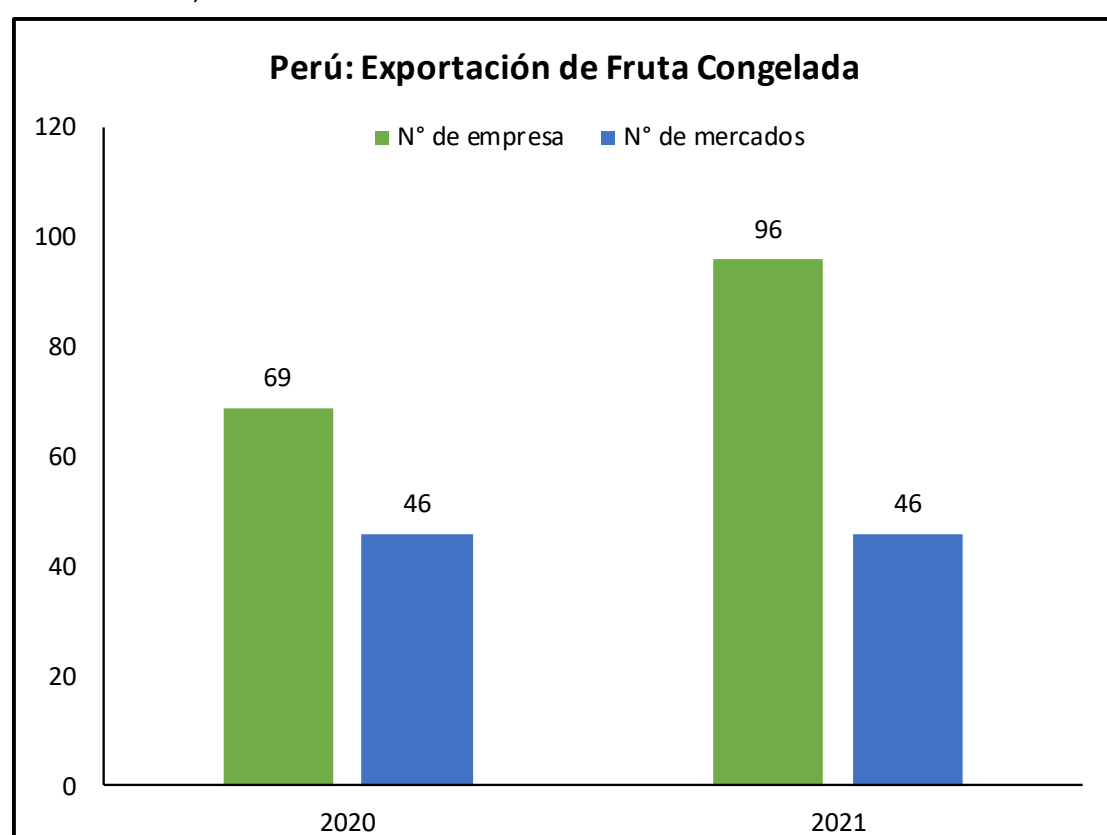
18. En el 2021, los envíos de fruta congelada se realizaron por la vía marítima con 99.9% de participación. Un total de 96 empresas exportaron fruta congelada a 46 mercados, aumentando en 27 el número de empresas exportadora y manteniendo en mismo número de mercados de destino. Por su parte, durante el periodo de enero a agosto 2022, un total de 88 empresas realizaron envíos a 48 mercados, aumentando en 4 el número de empresas y en 7 el número de mercados.

19. En el 2021, EE.UU. fue el principal mercado de destino de las exportaciones de frutas congelada con US\$ 107.5 millones, seguido de Canadá (US\$ 40.0 millones), Países Bajos (US\$ 25.0 millones) y Bélgica (US\$ 18.0 millones).



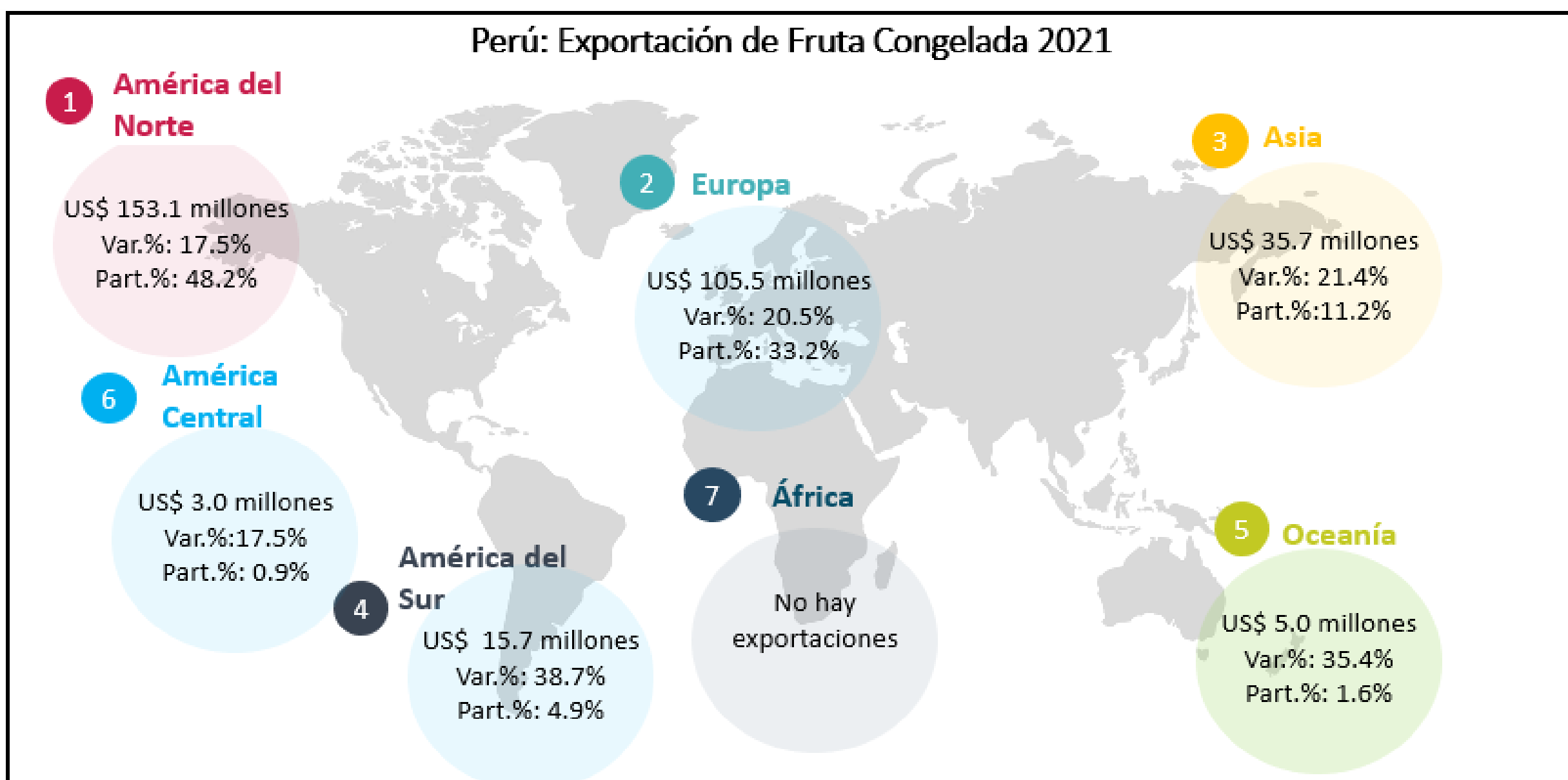
Fuente: SUNAT, ADEX Data Trade

Elaboración: CIEN-ADEX



Fuente: SUNAT, ADEX Data Trade

Elaboración: CIEN-ADEX



Fuente: SUNAT, ADEX Data Trade

Elaboración CIEN- ADEX

20. Los envíos de mango congelado se dirigieron principalmente a EE.UU. (US\$ 49.7 millones), seguido de Canadá (US\$ 14.7 millones) y Países Bajos (US\$ 11.0 millones). Por su parte, las exportaciones de palta congelada se dirigieron principalmente a EE.UU. (US\$ 12.8 millones), seguido de Países Bajos (US\$ 12.8 millones) y Reino Unido (US\$ 7.3 millones).


21. Las exportaciones de fresa congelada llegaron principalmente a EE.UU. (US\$ 32.2 millones) y Canadá (US\$ 15.6 millones). Por su parte, los despachos al exterior de arándano congelado se dirigieron principalmente a EE.UU. (US\$ 10.2 millones), seguido de Polonia (US\$ 7.0 millones) y Canadá (US\$ 4.6 millones).

22. Por otro lado, las exportaciones peruanas de maracuyá congelada llegaron principalmente a Chile (US\$ 1.8 millones) y Puerto Rico (US\$ 850.2 miles); mientras que los envíos al exterior de papaya congelada se dirigieron a Chile (US\$ 1.2 millones) y EE.UU. (US\$ 38.1 miles).

23. Por su parte, los despachos de lúcuma congelada se dirigieron a Chile (US\$ 905.4 miles) y EE.UU. (US\$ 237.9 miles); mientras que las exportaciones de granada llegaron principalmente a Canadá (US\$ 945.6 miles) y EE.UU. (US\$ 236.0 miles).

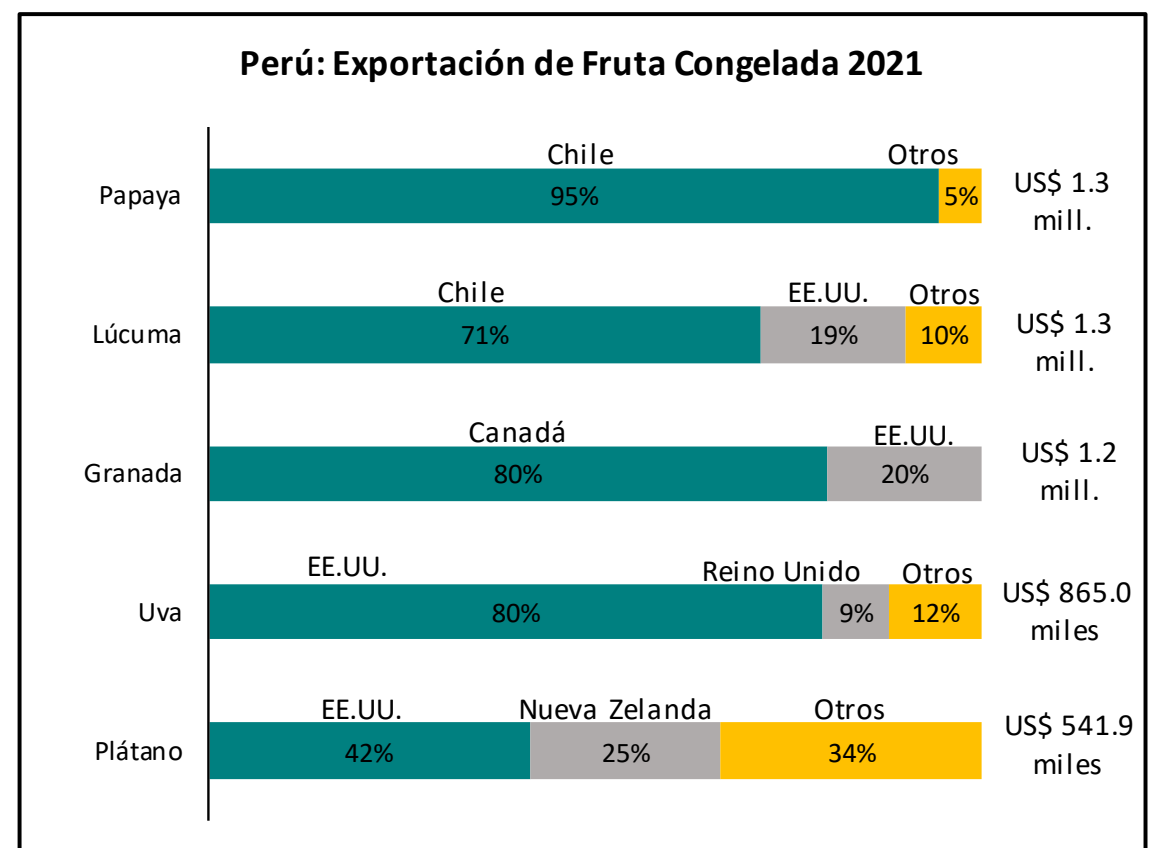
24. Finalmente, los envíos al exterior de uva llegaron principalmente a EE.UU. (US\$ 688.0 miles) y Reino Unido. Los envíos de plátano congelado se dirigieron principalmente a EE.UU. (US\$ 225.0 miles) y Nueva Zelanda (US\$ 135.1 miles).

25. En el 2021, las principales empresas que lideraron las exportaciones de fruta congelada fueron: Virú S.A.C. (US\$ 47.6 millones), seguido de Camposol S.A. (US\$ 29.2 millones) y Gofresh (US\$ 26.8 millones).



Fuente: SUNAT, ADEX Data Trade


Elaboración: CIEN-ADEX



Fuente: SUNAT, ADEX Data Trade

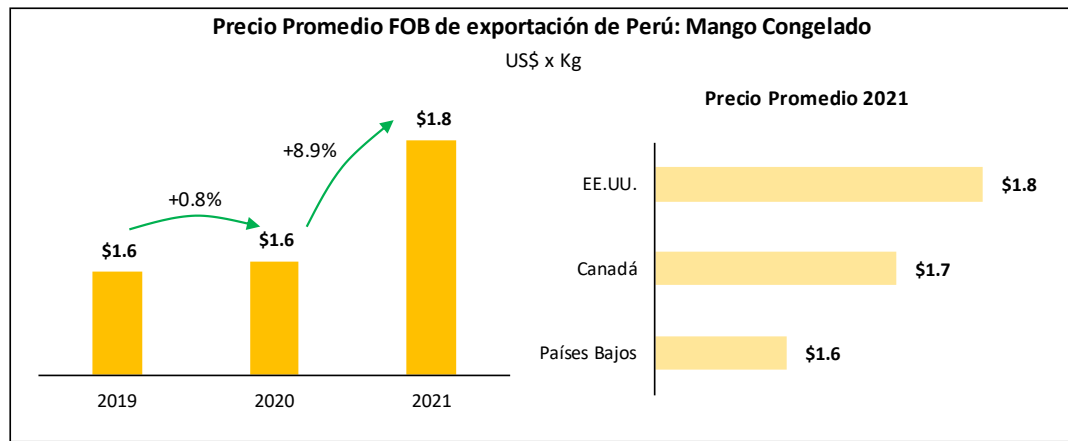
Elaboración: CIEN-ADEX

Perú: Ranking de Exportación de Fruta Congelada 2021



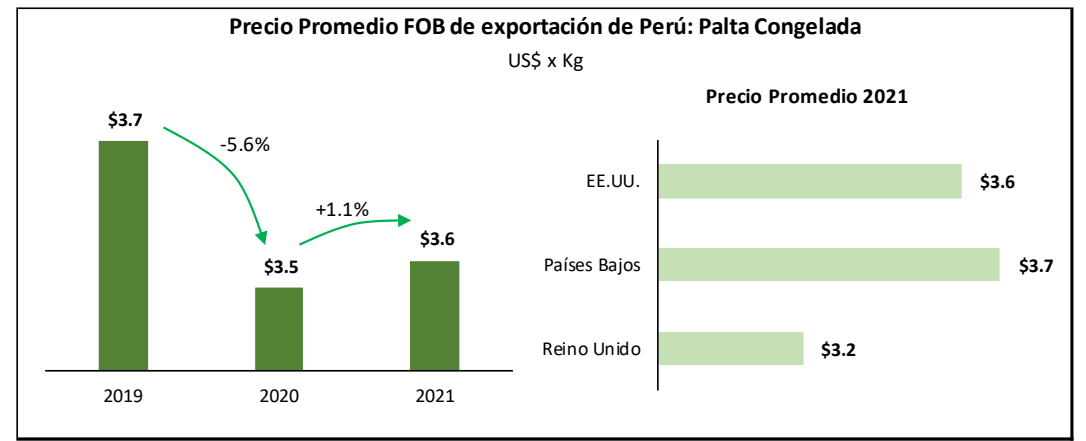
Fuente: SUNAT, ADEX Data Trade

Elaboración CIEN- ADEX



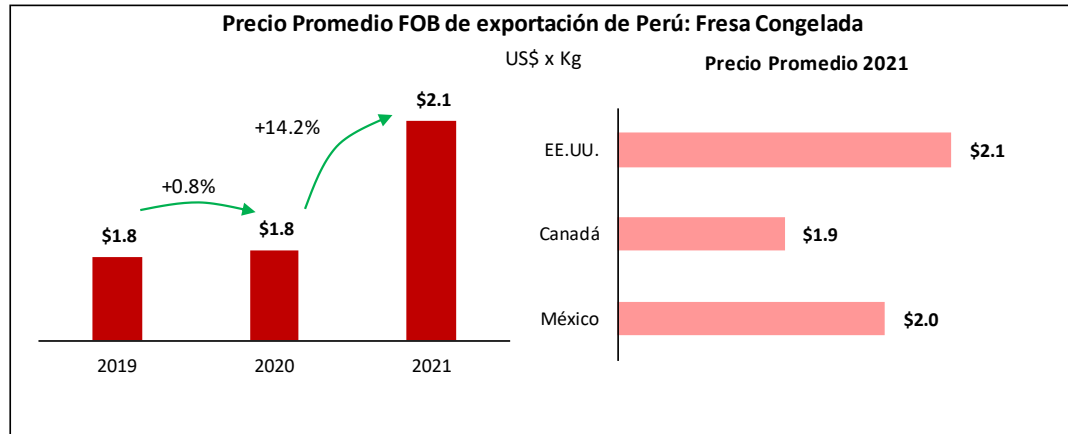
Fuente: SUNAT, ADEX Data Trade

Elaboración: CIEN-ADEX



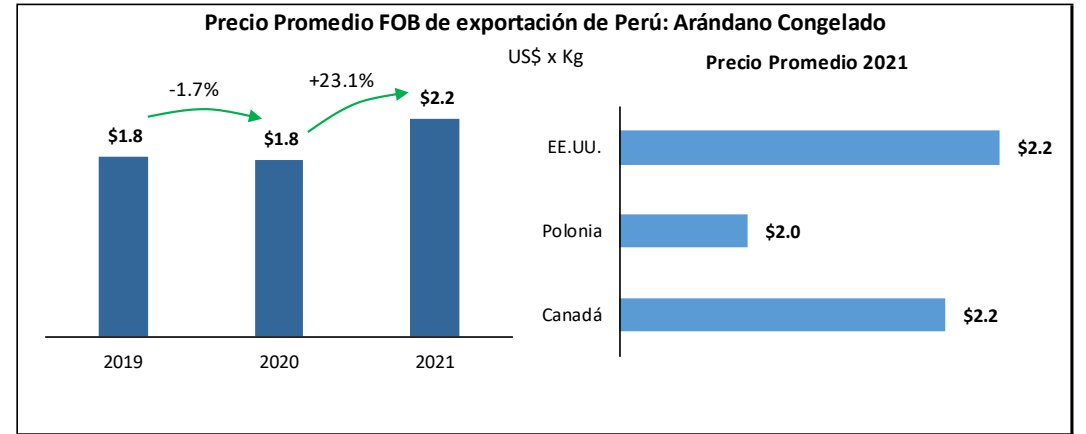
Fuente: SUNAT, ADEX Data Trade

Elaboración: CIEN-ADEX



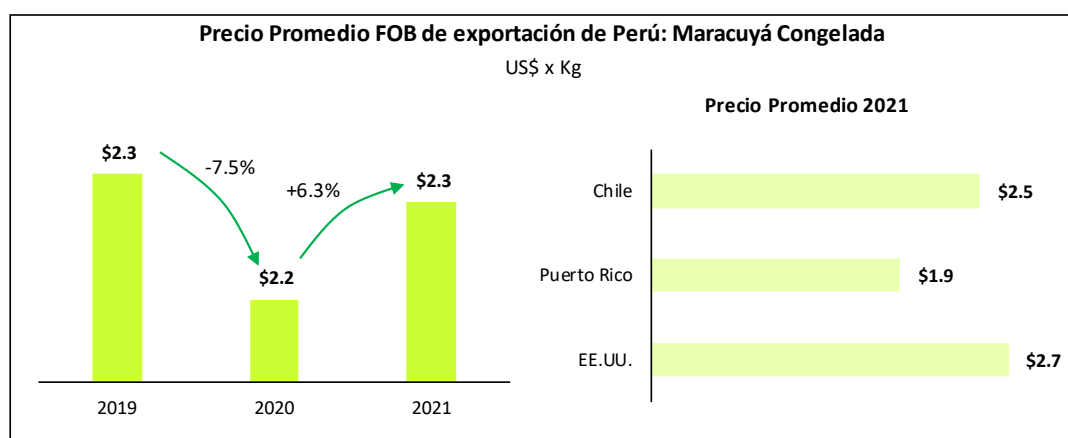
Fuente: SUNAT, ADEX Data Trade

Elaboración: CIEN-ADEX



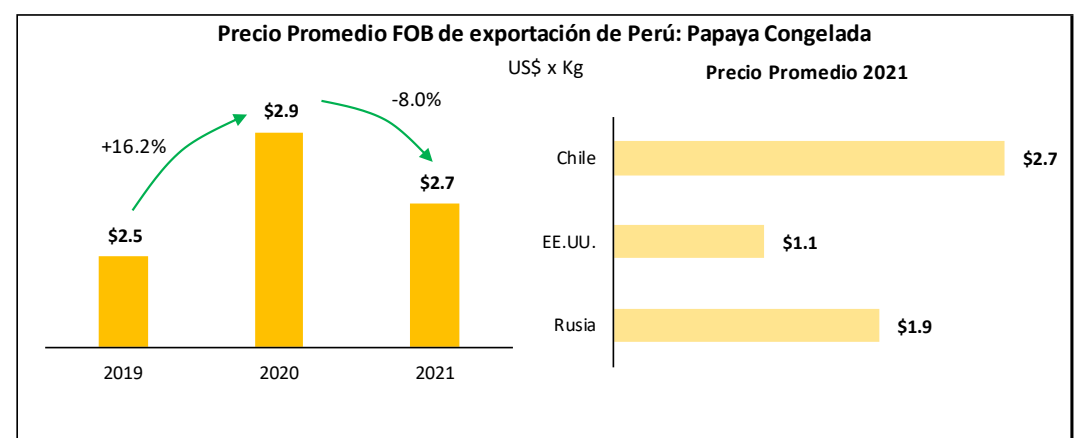
Fuente: SUNAT, ADEX Data Trade

Elaboración: CIEN-ADEX



Fuente: SUNAT, ADEX Data Trade

Elaboración: CIEN-ADEX



Fuente: SUNAT, ADEX Data Trade

Elaboración: CIEN-ADEX

26. El precio promedio FOB de mango congelado fue de US\$ 1.8 x Kg, creciendo en 8.9% respecto al año anterior. En relación a sus principales mercados de destino, EE.UU. registró un precio de promedio de 1.8 x Kg, seguido de Canadá con US\$ 1.7 x Kg y Países Bajos con US\$ 1.6 x Kg.

27. Con respecto al precio promedio FOB de las exportaciones de palta congelada, este se situó en US\$ 3.6 x kg, creciendo en 1.1% respecto al año anterior. Con relación a sus principales mercados de destino, EE.UU. registró un precio promedio de US\$ 3.6 x kg; seguido de Países Bajos con US\$ 3.7 x Kg y Reino Unido con US\$ 3.2 x Kg.

28. Por su parte, el precio promedio FOB de fresa congelada fue de US\$ 2.1 x Kg, incrementándose en 14.2% respecto al año anterior. Respecto a sus principales mercados, EE.UU. registró un precio de US\$ 2.1 x Kg, seguido de Canadá con US\$ 1.9 x Kg y México con US\$ 2.0 x Kg.

29. Los arándanos congelados registraron un precio promedio FOB de US\$ 2.2 x Kg, incrementándose en 23.1% respecto al 2020. Con relación a sus mercados de destino, EE.UU. registró un precio promedio de US\$ 2.2 x Kg, seguido de Polonia con US\$ 2.0 x Kg y Canadá con US\$ 2.2 x Kg.

30. La maracuyá congelada registró un precio promedio FOB de US\$ 2.3 x Kg, creciendo en 6.3%, en comparación al año anterior. Respecto a sus mercados de destino, Chile registró un precio promedio de US\$ 2.5 x Kg, seguido de Puerto Rico con US\$ 1.9 x Kg y EE.UU. con US\$ 2.7 x Kg.

31. El precio promedio FOB de la papaya congelada fue de US\$ 2.7 x Kg, disminuyendo en 8.0% respecto al año anterior. En relación a sus principales mercados de destino, Chile registró un precio de US\$ 2.7 x Kg, seguido de EE.UU. con US\$ 1.9 x Kg y Rusia con US\$ 1.9 x Kg.



adt ADEX
Data Trade

**Sistema de Inteligencia
Comercial de ADEX**

**¡Haz crecer tus exportaciones
con los expertos!**

Más información **AQUÍ**



32. Los precios al consumidor en los supermercado varían entre las distintas presentaciones y mercados. En octubre de 2022, el mango pre cortado congelado registró un precio de US\$ 21.75 por un peso de 2 kg en el supermercado Rakuten en Japón; mientras que, en Francia se observó un precio de US\$ 6.03 para el mango orgánico en trozos congelado, en una presentación de 450 gr.

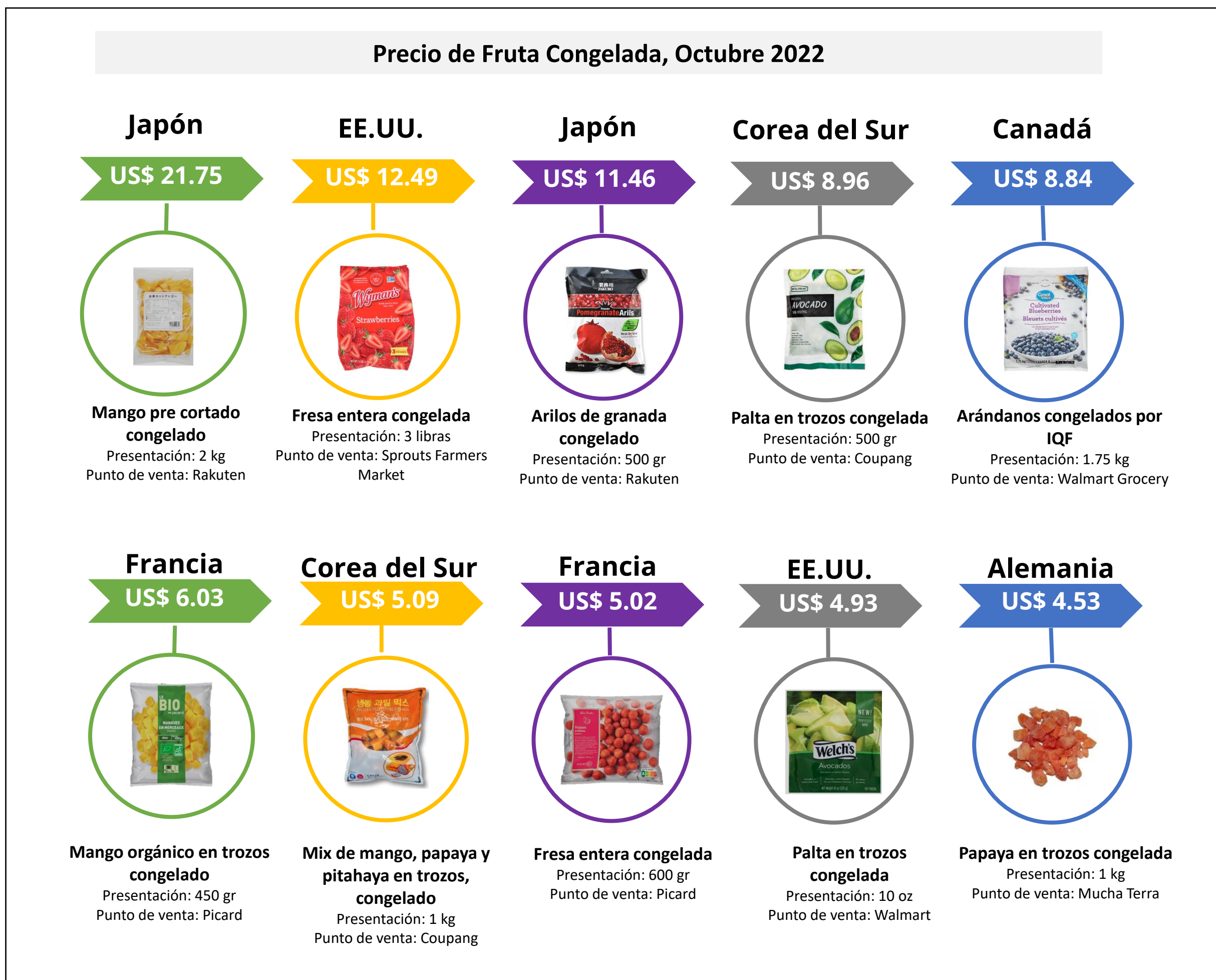
33. En EE.UU. se registró un precio de US\$ 12.49 por una bolsa de fresas enteras congeladas de 3 libras en Sprouts Farmers Market. En Francia, se observó un precio de US\$ 5.02 en una presentación de 600 gr.

34. Por su parte, el precio de arilos de granada congeladas registraron un precio de US\$ 11.46 en una presentación de 500 gr en Japón, en Rakuten.

35. En Corea del Sur, se registró un precio de US\$ 8.96 para la palta en trozos congelada en una presentación de 500 gr. Por su parte, en EE.UU. se registró un precio de US\$ 4.93 en una presentación de 10 oz de palta congelada en trozos.

36. Por otro lado, el precio al consumidor de arándanos congelados por IQF fue de US\$ 8.84 en Canadá, en una presentación de 1.75 kg.

37. Según un estudio realizado por Mordor Intelligence, se proyecta que el mercado mundial de frutas congeladas se expanda a un crecimiento de promedio anual de 6.23% hasta el 2024, como consecuencia del creciente consumo de alimentos listo para comer y el desarrollo de nuevas tecnologías como la congelación rápida individual (IQF) que permite la mejor conservación de sabores, texturas y propiedades de la fruta.



Perú: Importación de Fruta Congelada (US\$ Miles)

Descripción Comercial	2017	2018	2019	2020	2021	Crec.% 2021/2017	Var.% 2021/2020	Part.% 2021
Fruta Congelada	2,683.0	1,746.1	196.1	170.8	411.6	-37.4%	141.0%	100.0%
Fresa	1,029.0	8.8	33.4	72.0	252.2	-29.6%	250.3%	61.3%
Mango	24.1	0.0	46.7	13.3	103.0	43.7%	675.0%	25.0%
Acai	0.0	34.4	87.3	59.4	30.4	-	-48.9%	7.4%
Plátano	99.6	0.7	2.4	0.4	26.1	-28.4%	5991.7%	6.3%
Otros	1,530.3	1,702.2	26.4	25.7	0.0	-100.0%	-100.0%	0.0%

Fuente: SUNAT, ADEX Data Trade

Elaboración CIEN- ADEX

38. Entre el 2017 al 2021, las importaciones de fruta congelada se contrajeron en un promedio anual de 37.4%. En el 2021, las importaciones de fruta congelada sumaron US\$ 411.6 miles, cifra mayor en 141.0% respecto al año anterior.

39. Los productos que mostraron un desempeño positivo en el 2021 fueron el plátano (+5991.7%), el mango (+675.0%) y fresa (+250.3%).

40. México fue el principal proveedor de fruta congelada al mercado peruano con US\$ 103 mil; seguido de Marruecos (US\$ 60.7 mil) y Brasil (US\$ 56.5 mil).

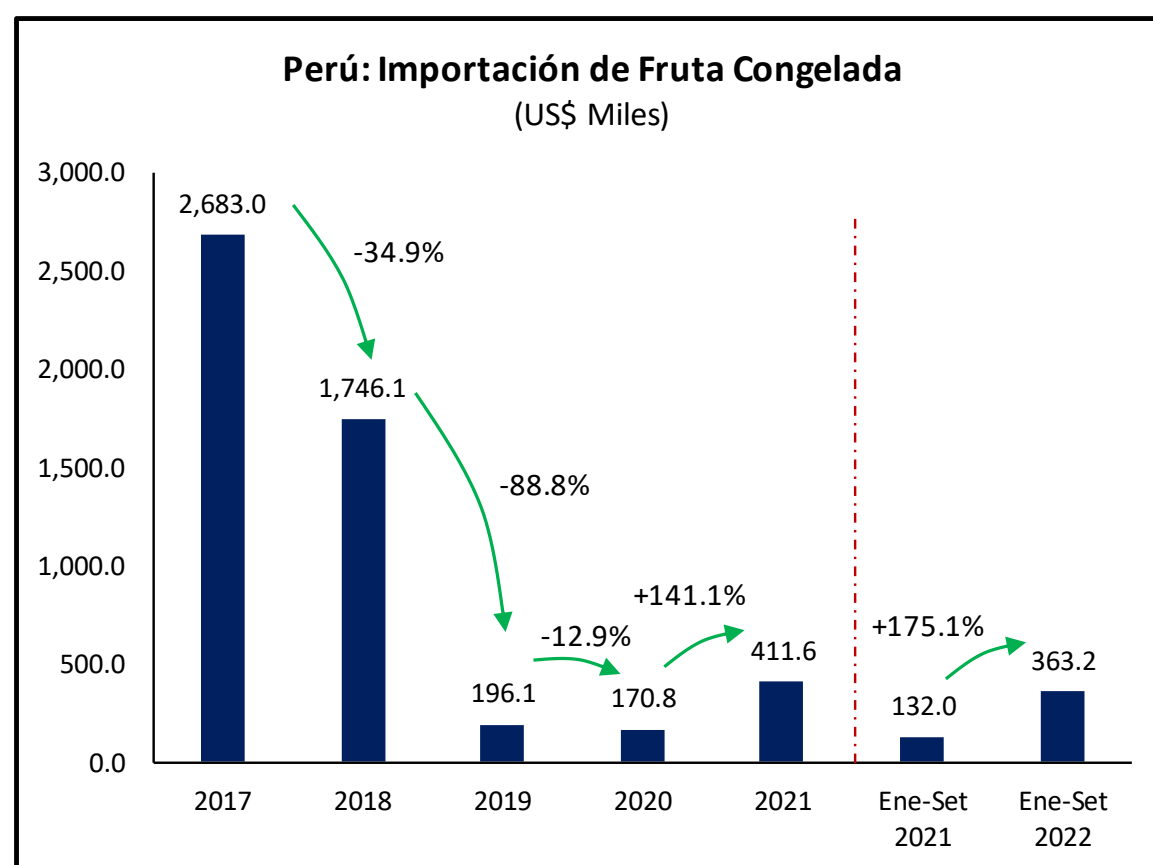
41. Los envíos llegaron al país por la vía marítima con 85.8% del total (US\$ 353.4 miles) y la vía aérea con 14.2% del total (US\$ 58.3 miles).

42. En el 2021, Mebol S.A.C. fue la empresa líder en las compras peruanas de fruta congelada con 39.8% del total (US\$ 163.9 miles); seguido de Agroindustrias AIB S.A. (US\$ 103.0 miles) y Machu Picchu Foods S.A. (US\$ 87.9 miles).

43. En el 2021, un total de 6 empresas realizaron compras de fruta congelada desde 6 mercados en el exterior, disminuyendo en 4 el número de empresas y en 3 el número de mercados proveedores.

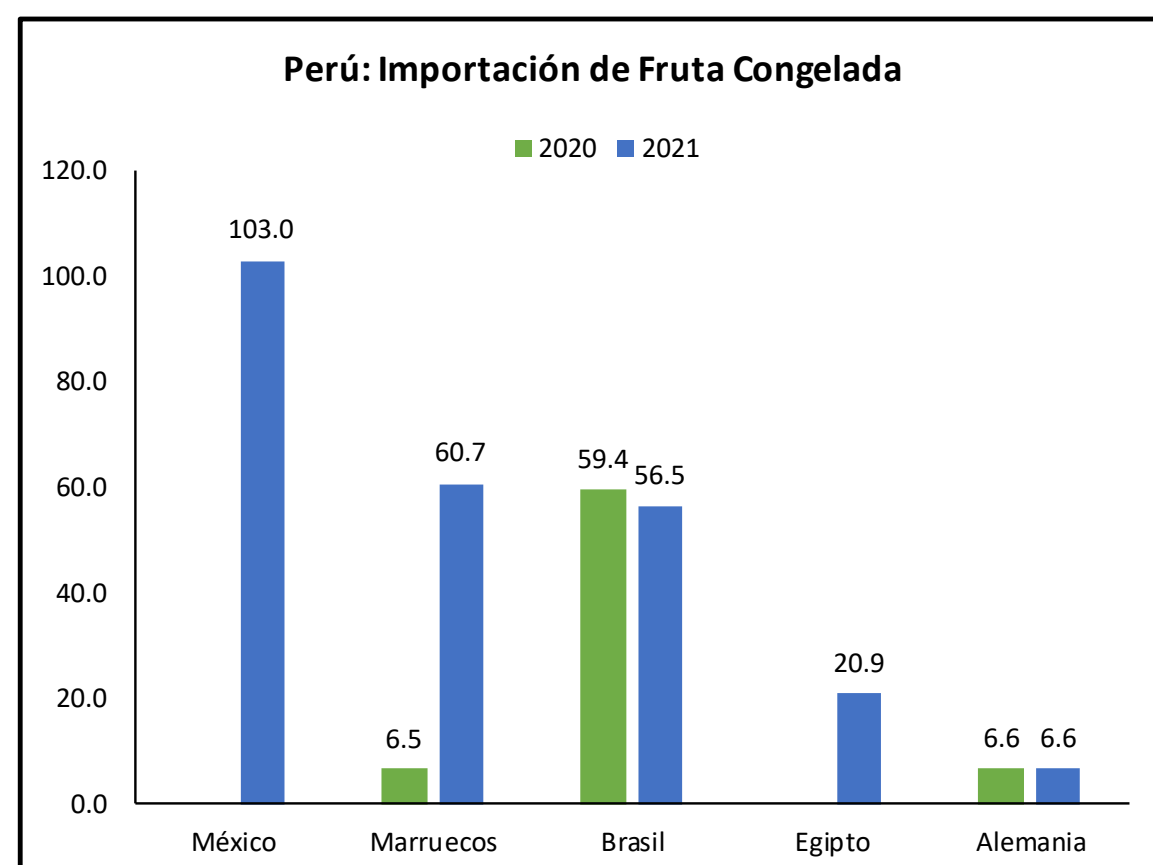
44. Al cierre de mes de setiembre, las compras peruanas de fruta congelada sumaron US\$ 363.2 miles, monto mayor en 175.1%, respecto al mismo periodo del año anterior.

45. Durante ese periodo, se destacaron las compras de fresa (US\$ 61.3 miles), acai (US\$ 36.4 miles) y arándano (US\$ 28.2 miles).



Fuente: SUNAT, ADEX Data Trade

Elaboración: CIEN-ADEX



Fuente: SUNAT, ADEX Data Trade

Elaboración: CIEN-ADEX



Contáctenos: cien@adexperu.org.pe
www.cien.adexperu.org.pe
 Av. Javier Prado Este 2875 – San Borja
 Copyright © 2021 CIEN. Todos los derechos reservados.

ADEX