

## Rechazos de productos de los miembros del RASFF

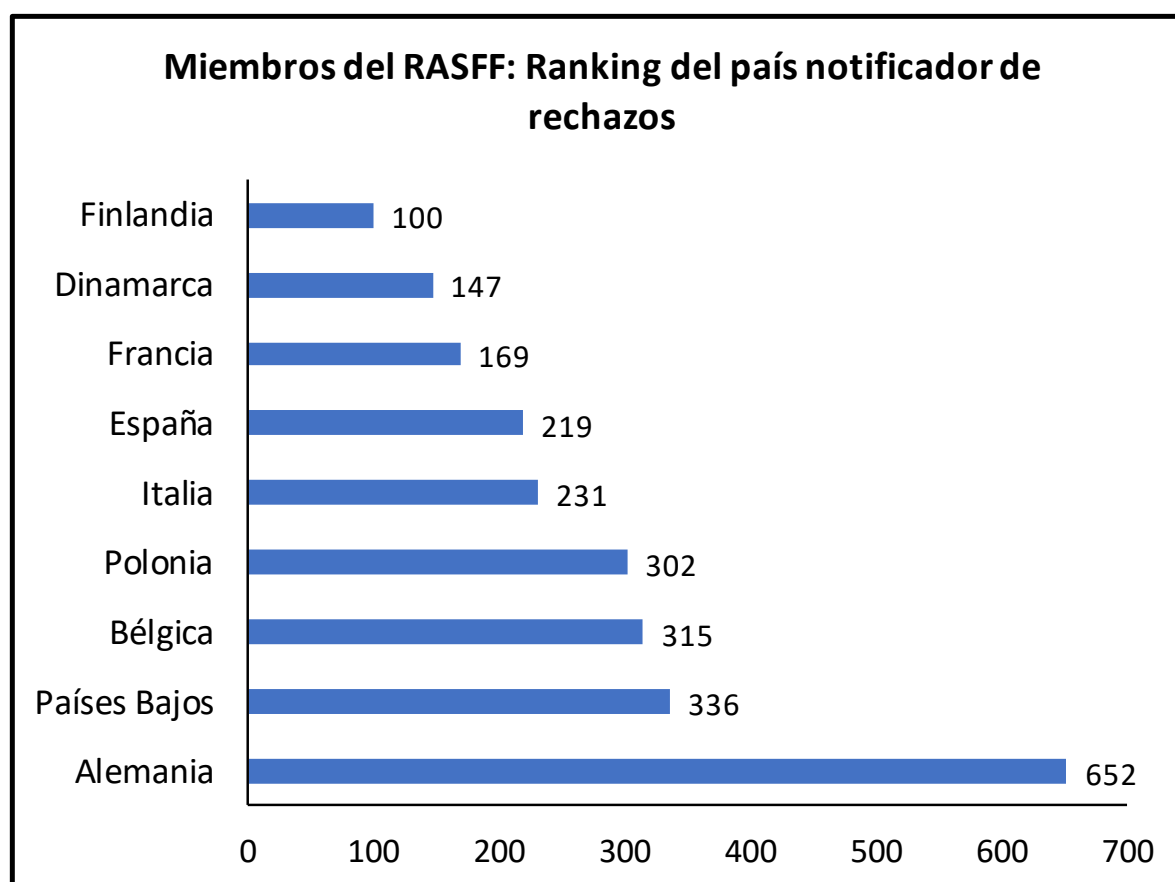
1. El Sistema de Alerta Rápida para Alimentos (RASFF en sus siglas en inglés), cuyo objetivo es notificar aquellos productos que pueden ser perjudiciales para los consumidores europeos, identificó 3,278 rechazos de productos en el 2021, lo que significó un aumento de 54.7% en la cantidad de notificaciones con respecto al año anterior.
2. Los principales rechazos de productos pertenecieron a las categorías de frutas y vegetales (17% del total); hierbas y especias (8% del total); cereales y productos de panadería (6% del total); carne de aves de corral y sus productos (6% del total) y nueces, sus productos y semillas (5% del total).
3. Por su parte, en la categoría de pescados y sus productos, los rechazados en su mayoría fueron por hallazgos de ácido ascórbico y mercurio, los cuales pueden causar diferentes reacciones negativas.
4. En la categoría de carne y productos cárnicos (distintos de las aves de corral) se detectó la presencia de listeria en 16 casos y salmonella en 17 casos.
5. Por otra parte, el cloro etanol ha sido encontrado en productos como sopas y complementos alimenticios, llegando a un total de 24 casos.
6. En el 2021 se encontraron categorías de rechazos graves (1,045 del total), serias (928 del total), indecisas (696 del total) y no serias (295 del total).

Miembros del RASFF: Ranking del país notificador de rechazos

N°	Categoría del Producto	Ene	Feb	Mar	Abr	May	Jun	Jul	Ago	Sep	Oct	Nov	Dic	Total
	<b>Total</b>	168	182	223	187	226	256	254	224	339	379	391	449	3,278
1	Frutas y vegetales	31	26	45	31	42	37	27	12	46	67	94	97	555
2	Hierbas y especias	10	15	17	23	17	20	19	21	23	25	29	55	274
3	Cereales y productos de panadería	10	21	16	9	12	15	14	6	16	16	23	31	189
4	Carne de aves de corral y sus productos	12	12	21	25	21	36	35	21	0	0	0	0	183
5	Nueces, sus productos y semillas	34	32	19	16	22	15	18	13	0	0	0	0	169
6	Materiales en contacto con alimentos	3	7	12	4	7	30	13	14	14	23	18	23	168
7	Pescado y sus productos	2	7	8	5	5	12	8	11	22	34	21	15	150
8	Carne de aves de corral y productos cárnicos de aves de corral	0	0	0	0	0	0	0	0	33	29	48	36	146
9	Otro producto alimenticio / mixto	7	9	5	11	3	16	11	13	17	15	16	19	142
10	Nueces, productos de nueces y semillas	0	0	0	0	0	0	0	0	31	29	25	46	131
	Otros	59	53	80	63	97	75	109	113	137	141	117	127	1,171

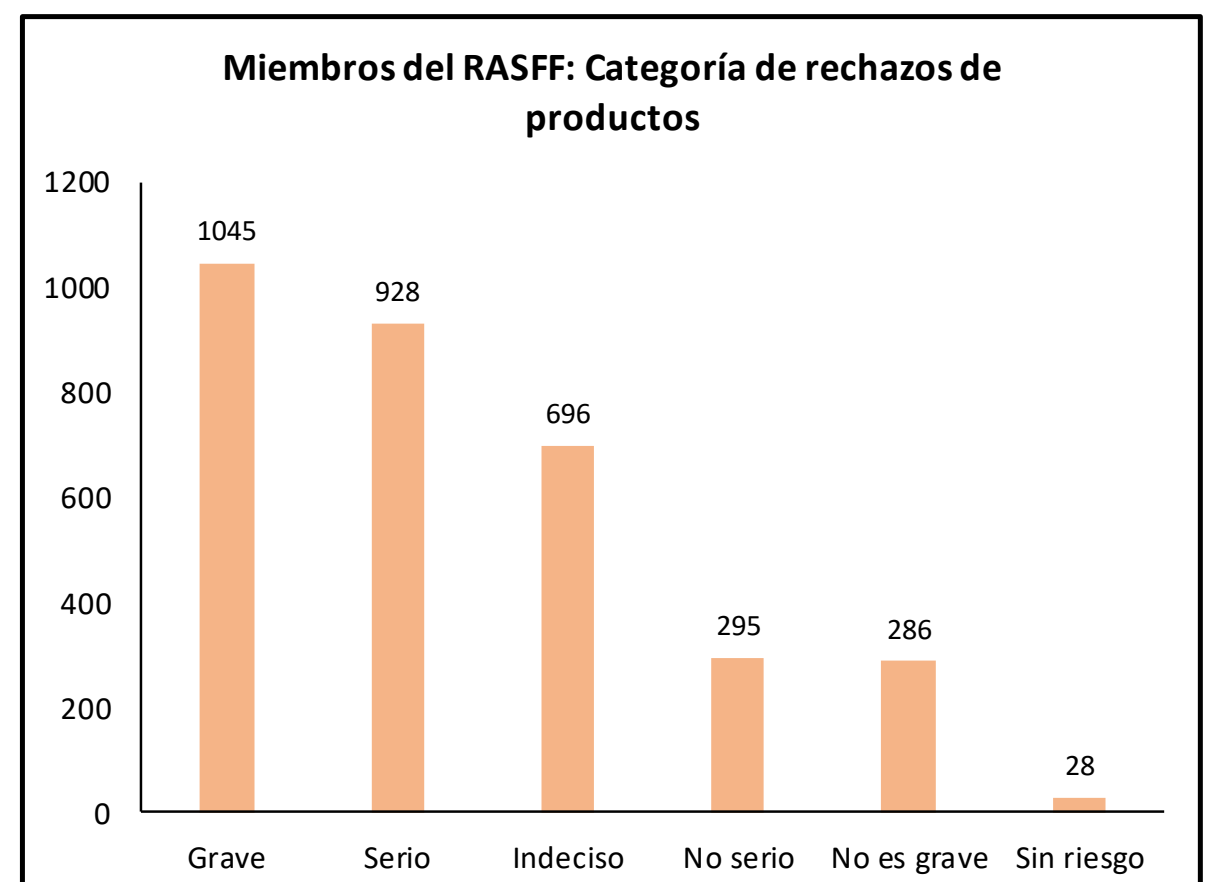
Fuente: European Commission - RASFF

Elaboración: CIEN-ADEX



Fuente: European Commission - RASFF

Elaboración: CIEN-ADEX



Fuente: European Commission - RASFF

Elaboración: CIEN-ADEX

## Miembros del RASFF: Top 03 de los principales países notificadores 2021

### ALEMANIA



### PAÍSES BAJOS



### BÉLGICA



### Principales categorías de productos rechazados por países

- 1**
  - Hierbas y especias
  - Frutas y vegetales
  - Nueces, sus productos y semillas
- 2**
  - Frutas y vegetales
  - Hierbas y especias
  - Nueces, productos y semillas
- 3**
  - Frutas y vegetales
  - Materiales en contacto con alimentos
  - Materias Primas

Fuente: European Commission - RASFF

Elaboración: CIEN-ADEX

## Miembros del RASFF: Ranking del país notificador de rechazos

N°	País	Ene	Feb	Mar	Abr	May	Jun	Jul	Ago	Sep	Oct	Nov	Dic	Total
	<b>Total</b>	<b>168</b>	<b>182</b>	<b>223</b>	<b>187</b>	<b>226</b>	<b>256</b>	<b>254</b>	<b>224</b>	<b>339</b>	<b>379</b>	<b>391</b>	<b>449</b>	<b>3,278</b>
1	Alemania	37	45	54	37	44	40	62	52	77	45	66	93	652
2	Países Bajos	30	26	25	30	22	20	23	20	29	25	35	51	336
3	Bélgica	26	19	15	23	22	59	29	24	29	31	18	20	315
4	Polonia	8	4	13	15	27	30	25	19	48	29	40	44	302
5	Italia	4	15	7	3	11	10	14	12	29	46	38	42	231
6	España	4	4	9	4	12	9	9	13	24	55	35	41	219
7	Francia	10	10	13	12	10	9	20	17	21	19	16	12	169
8	Dinamarca	10	7	3	7	12	10	22	8	12	14	18	24	147
9	Finlandia	4	4	15	7	11	2	4	7	7	16	12	11	100
10	Bulgaria	0	2	1	2	1	2	0	0	7	21	21	23	80
	Otros (22 países)	35	46	68	47	54	65	46	52	56	78	92	88	727

Fuente: European Commission - RASFF

Elaboración: CIEN-ADEX

7. En el 2021, Europa registró 32 países notificadores de rechazos, entre los cuales Alemania, Países Bajos y Bélgica fueron los mayores notificadores (652, 336 y 315, respectivamente).

8. Los principales países que notificaron rechazos de productos serios fueron Alemania (214), Países Bajos (115) e Italia (105).

9. Cabe resaltar que, países como Países Bajos (-157), Bulgaria (-135), Italia (-66) y Francia (-50) presentaron disminuciones en la notificación de rechazos en comparación al 2020.

10. Con respecto a Perú, se registraron 17 rechazos, de los cuales 6 estuvieron dentro de la categoría de hallazgos serios.



**ADEX**  
CONSULTING

**ADEX**

¡Te brindamos  
soluciones inmediatas!

Asesoría y consultoría personalizada a las  
necesidades de tu empresa.

Solicita más información aquí

## Resumen de Rechazos de productos de EE.UU

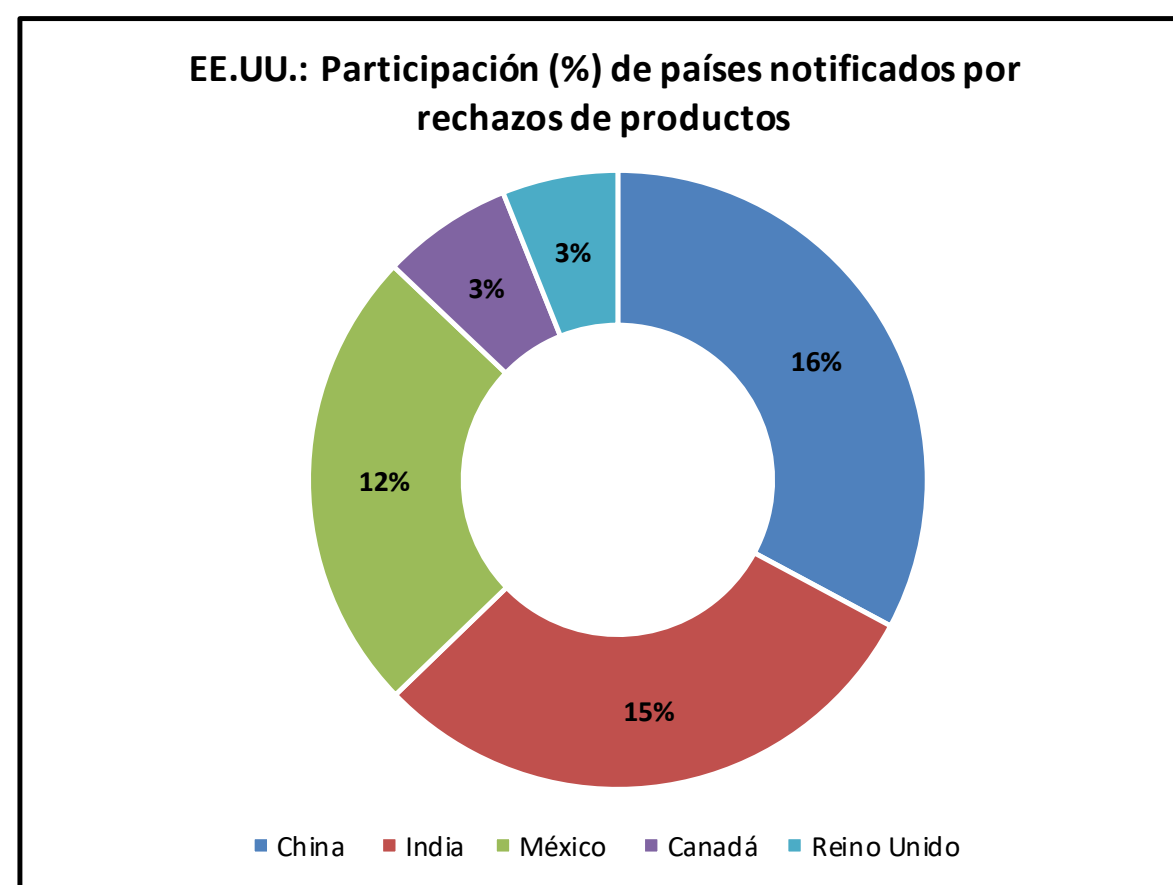
### EE.UU.: Ranking de países notificados por rechazos de productos

N°	Países	Ene	Feb	Mar	Abr	May	Jun	Jul	Ago	Set	Oct	Nov	Dic	Total
	Total General	1,270	1,229	1,253	1,065	879	1,085	1,147	699	872	983	1,006	1,384	12,872
1	China	311	209	190	183	166	159	167	70	121	165	170	176	2,087
2	India	162	156	189	165	119	114	184	80	149	150	166	270	1,904
3	México	163	180	193	143	106	100	107	56	62	85	124	228	1,547
4	Canadá	43	23	35	35	23	67	34	21	50	34	23	47	435
5	Reino Unido	52	86	25	18	15	30	42	20	30	25	14	28	385
6	Indonesia	42	18	3	31	30	35	37	66	14	45	41	22	384
7	Alemania	18	67	23	25	13	21	28	16	25	70	28	38	372
8	Colombia	19	87	25	24	16	57	46	18	10	8	12	21	343
9	Turquía	12	21	13	50	16	31	64	43	12	10	32	33	337
10	Corea del Sur	83	40	30	29	24	45	23	39	0	0	0	0	313
	Otros (125 países)	365	342	527	362	351	426	415	270	399	391	396	521	4,765

Fuente: U.S. Food and Drug Administration - FDA

Elaboración: CIEN-ADEX

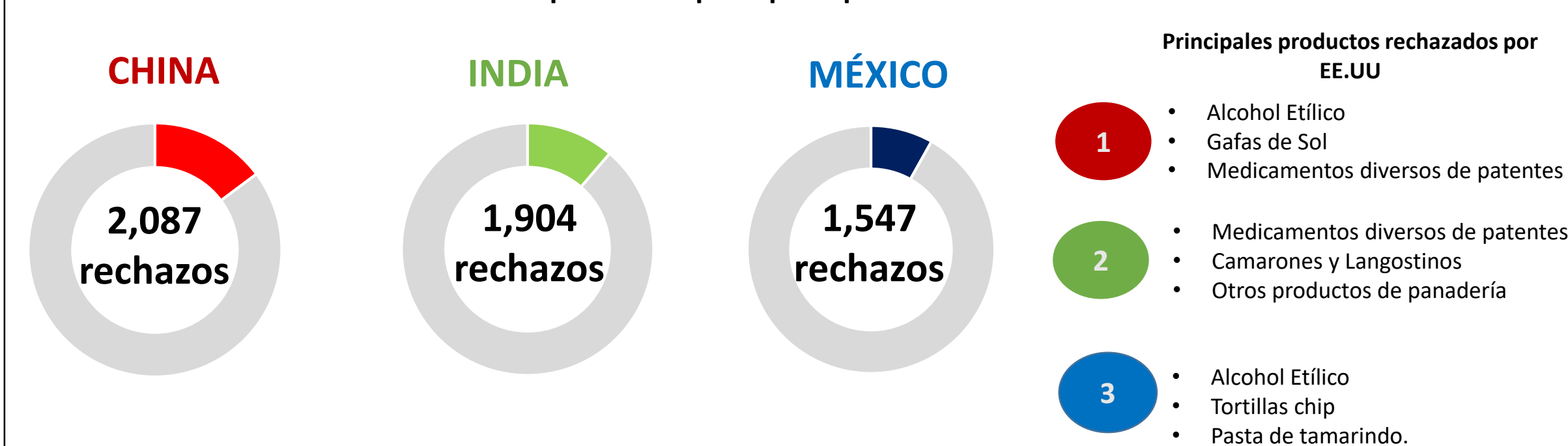
- En el 2021, EE.UU registró un total de 12,872 rechazos de productos provenientes de diferentes países del mundo; destacando productos como alcohol anti-bacterial, medicamentos diversos, vitaminas y minerales y productos marinos.
- China, India y México fueron los principales países notificados con rechazos en EE.UU., acumulando 5,538 cargos, lo que representó el 43.0% del total de rechazos.
- Con respecto a Perú, se registró 25 rechazos, de los cuales solo 6 fueron sometidos a las muestras de análisis de la FDA.
- Los principales productos peruanos rechazados por EE.UU fueron: pasta de ginseng (260 cargos), productos marinos (249 cargos), conservas de tamarindo (249 cargos), naranjas (241 cargos) y uvas (241 cargos).



Fuente: US Food and Drug Administration - FDA

Elaboración: CIEN - ADEX

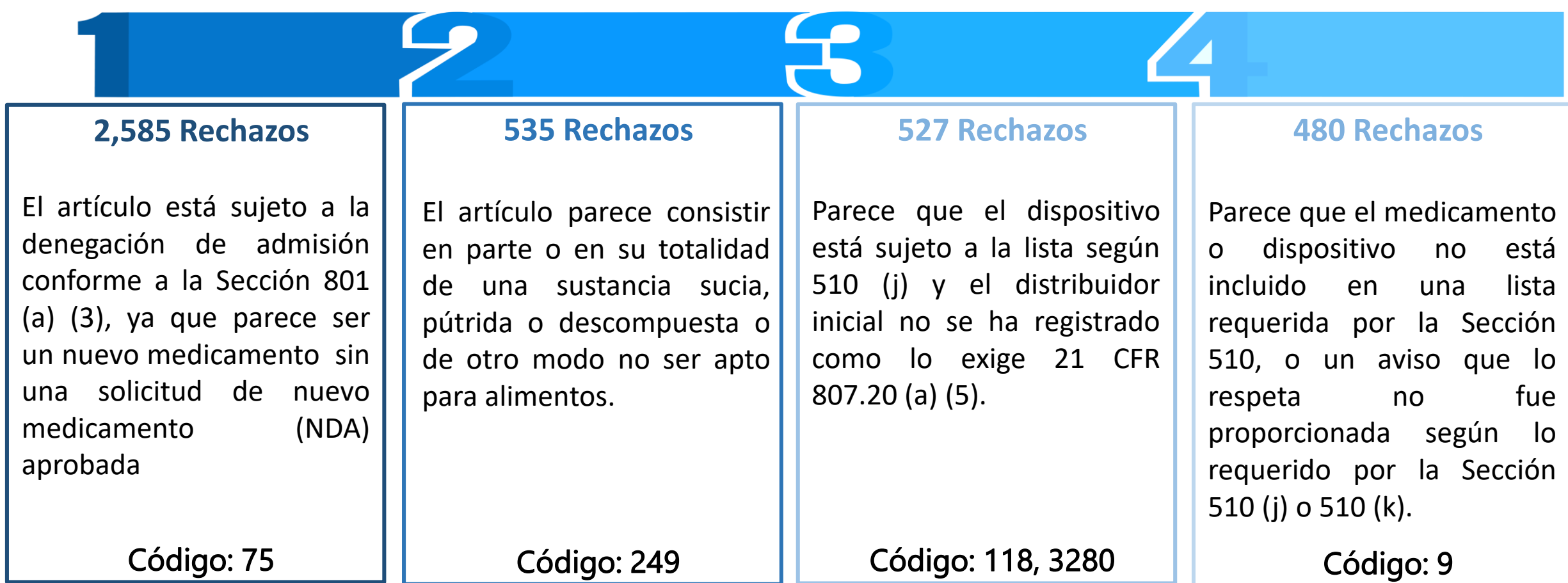
### EE.UU: Top 03 de los principales países notificados 2021



Fuente: U.S. Food and Drug Administration - FDA

Elaboración: CIEN-ADEX

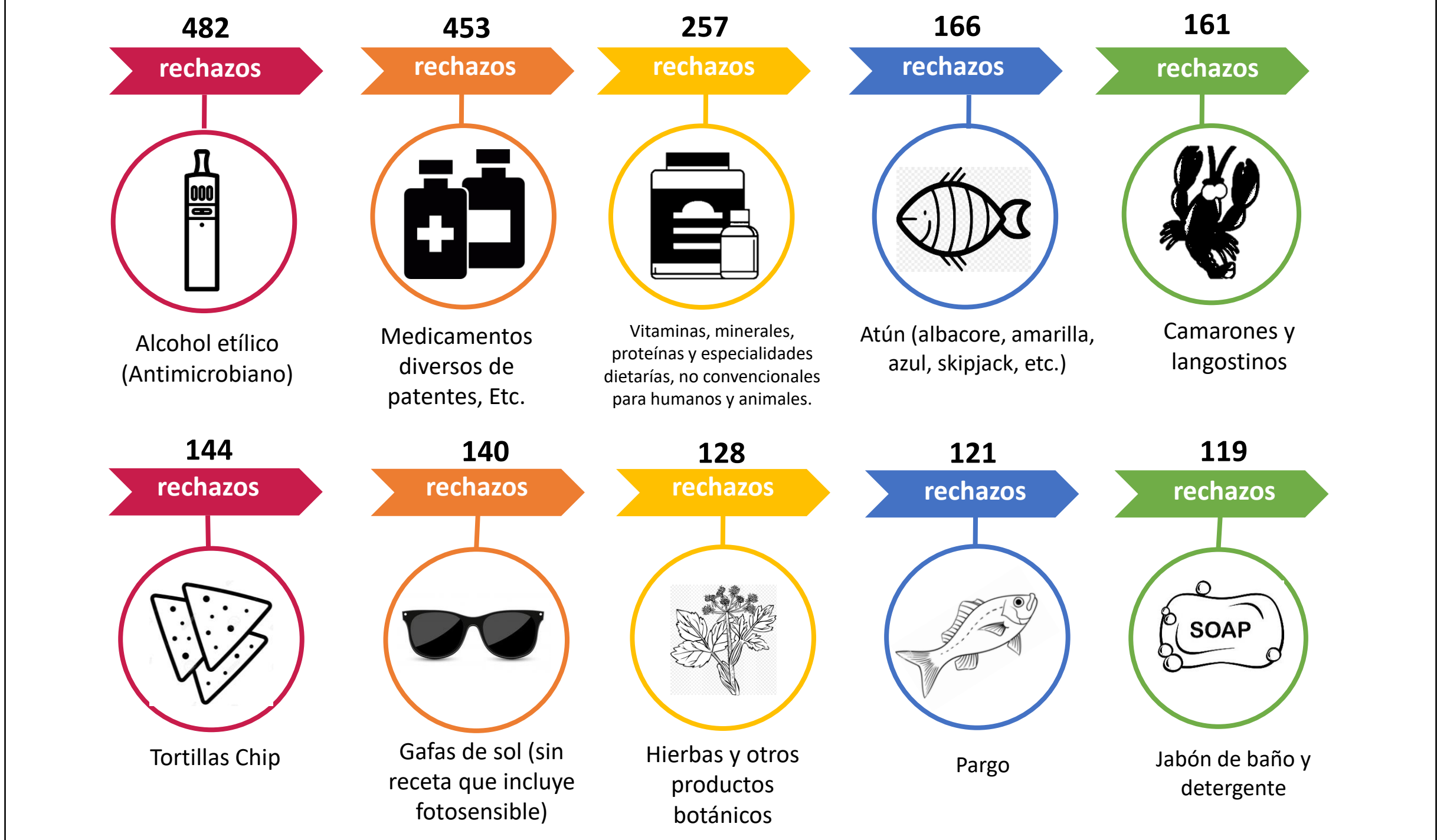
## EE.UU: Top 4 de los principales rechazos por código 2021



Fuente: U.S. Food and Drug Administration - FDA

Elaboración: CIEN-ADEX

## EE.UU: Top 10 de los productos rechazados 2021



Fuente: U.S. Food and Drug Administration - FDA

Elaboración: CIEN-ADEX

Contáctenos: [cien@adexperu.org.pe](mailto:cien@adexperu.org.pe)  
[www.cien.adexperu.org.pe](http://www.cien.adexperu.org.pe)  
 Av. Javier Prado Este 2875 – San Borja  
 Copyright © 2021 CIEN. Todos los derechos reservados.

**ADEX**