

Rechazos de productos de los miembros del RASFF

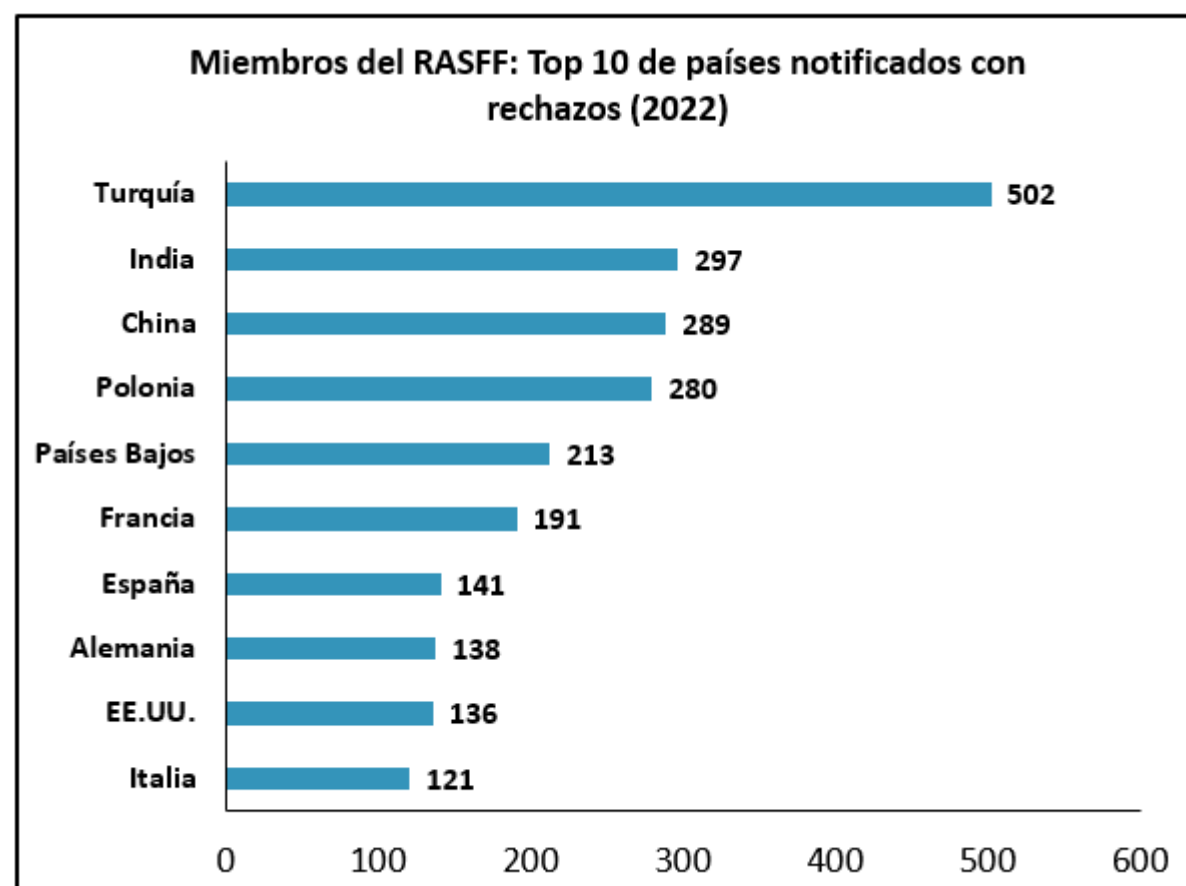
1. El Sistema de alerta rápida para alimentos (RASFF, por sus siglas en inglés) permite compartir información entre sus miembros (Unión Europea, Comisión Europea, EFSA, ESA, Noruega, Liechtenstein, Islandia y Suiza) al notificar aquellos productos que pueden ser perjudiciales para los consumidores europeos.
2. En 2022, se identificó 4,348 rechazos de productos, lo que significó una disminución de 6.8% en la cantidad de notificaciones con respecto al año anterior (-316 cargos).
3. Las principales categorías de productos rechazados pertenecieron a la categoría de frutas y vegetales (19.1% del total), nueces, sus productos y semillas (11.1% del total), y alimentos dietéticos, complementos alimenticios y alimentos enriquecidos (8.5% del total).
4. En la categoría frutas y vegetales, se detectó la presencia de clorpirifos, insecticida causante de efectos adversos al sistema nervioso (226 casos).
5. Por su parte, en la categoría nueces, productos de nueces y semillas, hubo hallazgos de salmonella en 259 casos, presentándose en nueces, pistachos y maníes.
6. Los principales países notificados fueron Turquía (502 registros), India (297 registros) y China (289 registros).
7. Se encontraron 4 decisiones de riesgo: Serio (2,530 del total), Indeciso (1,189 del total), No serio (579 del total) y No riesgoso (50 del total).
8. Turquía fue el país notificado con más decisiones de riesgo de la categoría "Serio" (277); seguido de India (182) y Polonia (155).

Miembros del RASFF: Ranking de categorías de productos rechazados (2022)

N°	Categorías de productos	Ene	Feb	Mar	Abr	May	Jun	Jul	Ago	Set	Oct	Nov	Dic	Total
	Total	331	351	482	373	376	347	345	323	342	362	369	347	4,348
1	Frutas y vegetales	95	78	129	76	61	77	50	51	48	50	47	70	832
2	Nueces, productos de nueces y semillas	27	40	46	39	47	27	37	41	62	43	43	30	482
3	Alimentos dietéticos, complementos alimenticios y alimentos enriquecidos	25	40	46	28	31	36	27	15	21	37	35	29	370
4	Carne de aves de corral y productos cárnicos de aves de corral	17	17	24	21	24	33	28	30	28	38	33	36	329
5	Hierbas y especias	23	18	30	36	33	20	22	26	13	28	22	29	300
6	Cereales y productos de panadería	8	22	25	31	33	20	25	18	19	23	28	18	270
7	Pescado y sus productos	6	26	23	16	13	24	18	19	20	23	22	30	240
8	Alimentos en contacto con materiales	30	11	31	24	20	14	15	15	20	4	17	9	210
9	Carne y productos cárnicos, distintos a las aves de corral	8	5	13	22	18	13	25	15	11	26	16	12	184
10	Materias primas para alimentos	11	15	22	7	19	11	15	17	11	10	13	13	164
	Otras (25 categorías de productos)	81	79	93	73	77	72	83	76	89	80	93	71	967

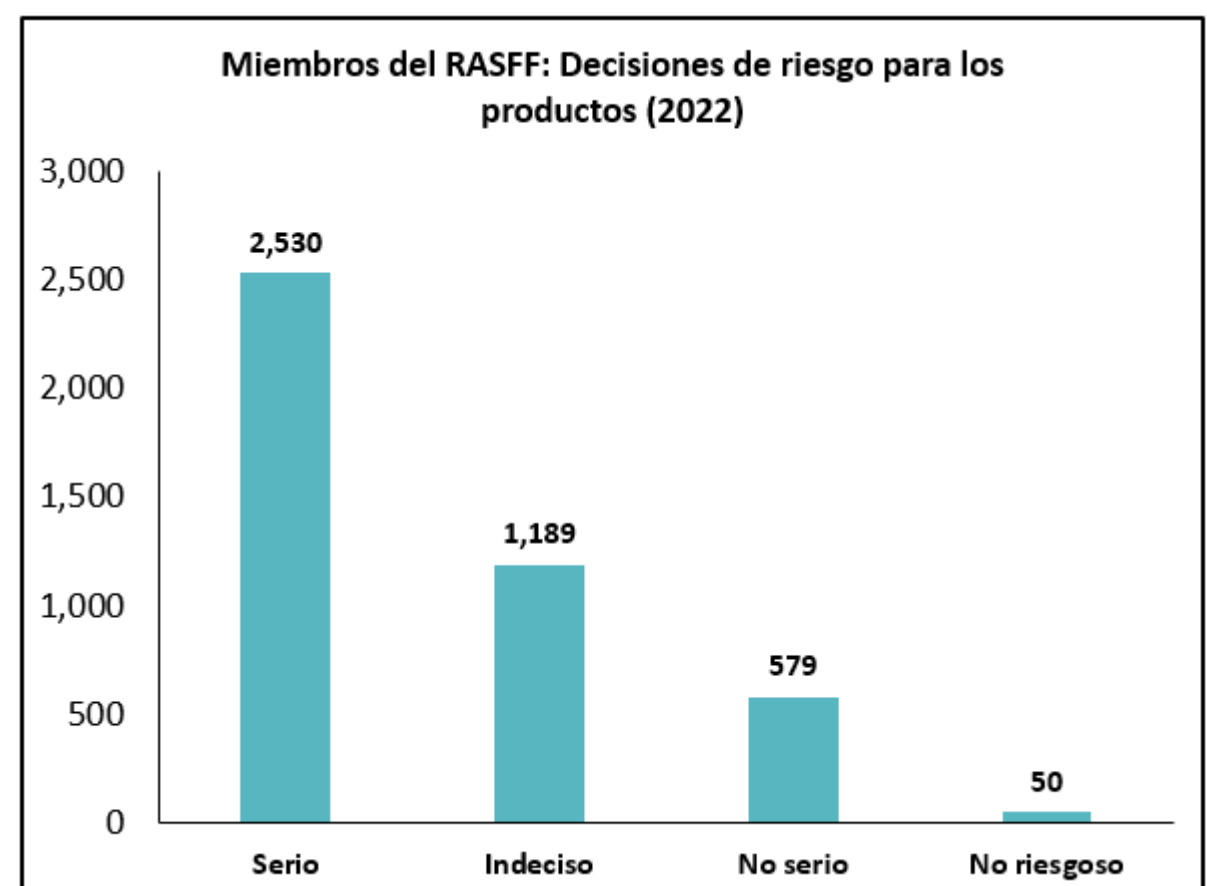
Fuente: European Commission - RASFF

Elaboración: CIEN-ADEX



Fuente: European Commission - RASFF

Elaboración: CIEN-ADEX



Fuente: European Commission - RASFF

Elaboración: CIEN-ADEX

Miembros del RASFF: Top 03 de los principales países notificantes (2022)

ALEMANIA



PAÍSES BAJOS



BÉLGICA



Principales categorías de productos rechazados por países

- 1**
 - Frutas y vegetales
 - Hierbas y especias
 - Nueces, sus productos y semillas
- 2**
 - Nueces, sus productos y semillas
 - Frutas y vegetales
 - Cereales y productos de panadería
- 3**
 - Frutas y vegetales
 - Complementos alimenticios y alimentos enriquecidos
 - Cereales y productos de panadería

Fuente: European Commission - RASFF

Elaboración: CIEN-ADEX

Miembros del RASFF: Ranking de países notificantes de rechazos de productos (2022)

N°	Países	Ene	Feb	Mar	Abr	May	Jun	Jul	Ago	Set	Oct	Nov	Dic	Total
	Total	331	351	482	373	376	347	345	323	342	362	369	347	4,348
1	Alemania	49	42	64	59	44	36	52	51	42	52	56	41	588
2	Países Bajos	38	58	63	57	67	43	42	50	35	40	32	34	559
3	Bélgica	27	32	30	34	38	32	46	40	35	33	32	43	422
4	España	25	37	37	23	25	38	22	18	33	21	30	17	326
5	Italia	18	19	44	27	22	26	16	18	19	27	37	45	318
6	Polonia	27	28	35	21	36	22	37	18	23	25	24	22	318
7	Francia	31	25	26	23	18	16	17	22	21	19	30	19	267
8	Bulgaria	41	28	49	31	21	25	11	0	8	15	6	7	242
9	Grecia	0	8	9	4	2	1	1	19	45	31	13	10	143
10	Dinamarca	4	8	13	14	5	14	13	10	10	8	11	5	115
	Otros (21 países)	71	66	112	80	98	94	88	77	71	91	98	104	1,050

Fuente: European Commission - RASFF

Elaboración: CIEN-ADEX

9. En 2022, los principales países que notificaron rechazos de productos de la categoría "Serio" fueron Países Bajos (471), Alemania (380) y Bélgica (263).

10. Cabe destacar que, países como Países Bajos (+112), Grecia (+97), Irlanda (+52), Letonia (+41) y Bélgica (+30) presentaron aumentos en las notificaciones de rechazos emitidas, en comparación al año anterior.

11. Con respecto a Perú, se registraron 21 rechazos, de los cuales 15 estuvieron dentro de la categoría "Serio", distribuyéndose en: frutas y vegetales (12 registros), pescados y sus productos (1 registro), cacao y preparados de cacao, café y té (1 registro), y complementos alimenticios y alimentos enriquecidos (1 registro).

adt ADEX
Data Trade

La mejor fuente de información
cuantitativa y cualitativa de
comercio exterior para el mundo.

**¡POTENCIA TU COMPETITIVIDAD
ESTE 2023!**

Membresía
anual + 2 meses
adicionales

Adquiere tu membresía **AQUÍ**

Resumen de Rechazos de productos de EE.UU

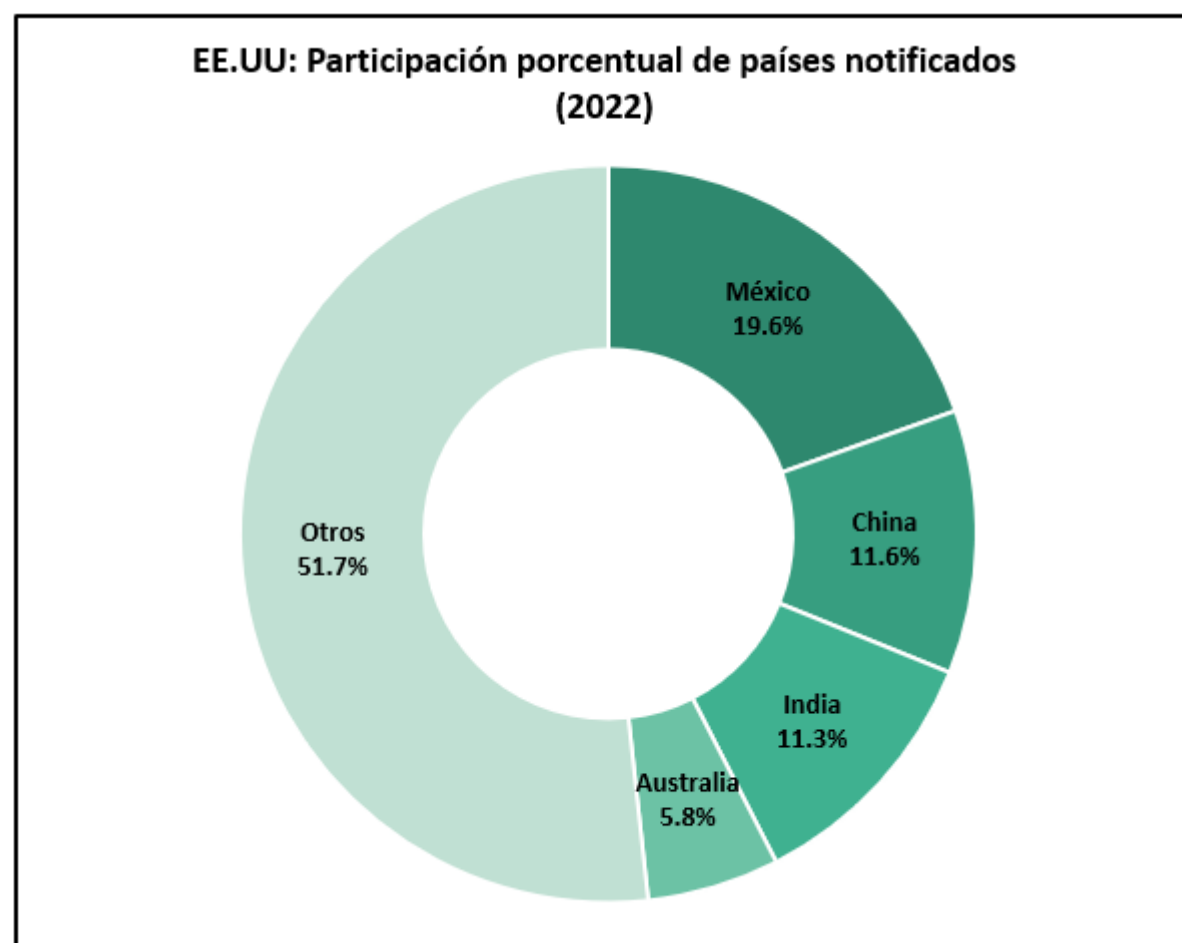
EE.UU: Ranking de países notificados por rechazos de productos (2022)

N°	Países	Ene	Feb	Mar	Abr	May	Jun	Jul	Ago	Set	Oct	Nov	Dic	Total
	Total	1,306	1,122	1,355	1,802	1,128	1,063	1,234	1,296	1,576	1,290	1,390	1,119	15,681
1	México	124	131	158	678	197	207	345	337	282	255	177	179	3,070
2	China	187	193	230	211	178	133	117	114	121	101	123	104	1,812
3	India	114	152	200	169	129	122	130	120	184	169	180	108	1,777
4	Australia	1	1	11	29	5	4	9	226	352	89	51	133	911
5	Canadá	50	72	57	67	32	45	28	31	49	33	25	44	533
6	Corea del Sur	32	51	67	53	34	40	29	42	24	67	49	42	530
7	Reino Unido	167	43	23	47	30	30	30	18	43	24	31	24	510
8	EE.UU.	83	47	53	26	24	32	51	26	17	40	73	38	510
9	Alemania	38	46	75	29	19	12	29	10	33	29	13	40	373
10	Honduras	102	3	13	38	24	23	36	25	17	30	15	11	337
	Otros (115 países)	408	383	468	455	456	415	430	347	454	453	653	396	5,318

Fuente: U.S. Food and Drug Administration - FDA

Elaboración: CIEN-ADEX

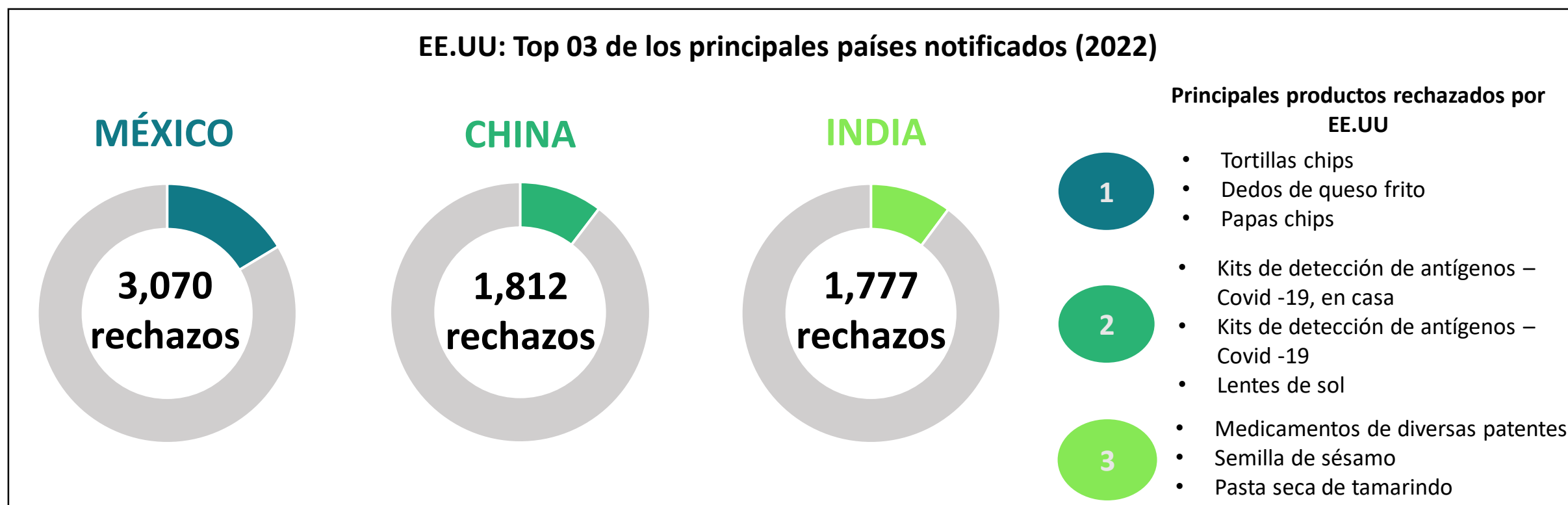
- En 2022, EE.UU registró un total de 15,681 rechazos de productos provenientes de diferentes países del mundo; destacando productos como tortillas chips (931 rechazos), medicamentos de diversas patentes (558 rechazos), y vitaminas, minerales, proteínas y especialidades dietarias, no convencionales para humanos y animales (446 rechazos).
- La principal División de Importación de EE.UU. que reportó notificaciones fue la División de Importaciones del Sureste con 7,777 rechazos; seguido de la División de Importaciones de Suroeste con 2,705 rechazos.
- México, China e India fueron los principales países notificados por los rechazos de EE.UU., acumulando 6,659 cargos (42.5% del total de rechazos).
- Con respecto a Perú, se registraron 59 rechazos, siendo los principales productos notificados los guisantes azucarados (18 cargos), galletas y masa de oblea (6 cargos) y uvas (5 cargos).



Fuente: U.S. Food and Drug Administration - FDA

Elaboración: CIEN-ADEX

EE.UU: Top 03 de los principales países notificados (2022)



Fuente: U.S. Food and Drug Administration - FDA

Elaboración: CIEN-ADEX

EE.UU: Top 04 de los principales rechazos por código (2022)

1

2

3

4

2,289 Rechazos

El artículo está sujeto a la denegación de admisión conforme a la Sección 801 (a) (3), ya que parece ser un nuevo medicamento sin una solicitud de nuevo medicamento (NDA) aprobada.

Código: 75

978 Rechazos

El artículo parece consistir en parte o en su totalidad de una sustancia sucia, pútrida o descompuesta o de otro modo no ser apto para alimentos.

Código: 249

824 Rechazos

El artículo está sujeto a la denegación de admisión conforme a la Sección 801 (a) (3), ya que parece contener Salmonella, una sustancia tóxica y nociva que puede hacerla perjudicial para la salud.

Código: 508

750 Rechazos

El artículo parece ser, llevar o contener un colorante que no es seguro en el sentido de la Sección 721(a), 402(c), 801(a)(3); además, no lleva una etiqueta que indique este hecho 403(k), 801(a)(3). Asimismo, está sujeto a la denegación de admisión conforme a la Sección 801 (a)(3) al no poseer un buen etiquetado.

Código: 11-274-324


Fuente: U.S. Food and Drug Administration - FDA

Elaboración: CIEN-ADEX

EE.UU: Top 10 de los productos rechazados (2022)

931

rechazos



Tortillas chips

558

rechazos



Medicamentos de diversas patentes

446

rechazos



Vitaminas, minerales, proteínas y esp. dietarias, no convencionales para humanos y animales

444


rechazos



Tinte para pestañas y cejas

320

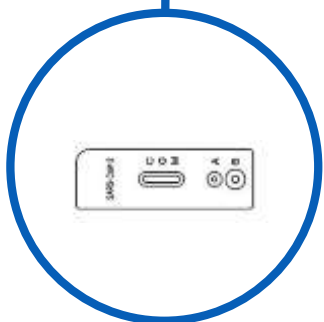
rechazos



Dedos de queso frito

309

rechazos



Kits de detección de antígenos - Covid - 19, en casa

223

rechazos



Henna

221

rechazos



Sistema de prueba de detección de antígenos- Covid-19

212

rechazos



Papas chips

162

rechazos



Povidona yodada tópica

Fuente: U.S. Food and Drug Administration - FDA

Elaboración: CIEN-ADEX

Contáctenos: ciem@adexperu.org.pe

www.cien.adexperu.org.pe

Av. Javier Prado Este 2875 – San Borja

Copyright © 2021 CIEN. Todos los derechos reservados.

ADEX