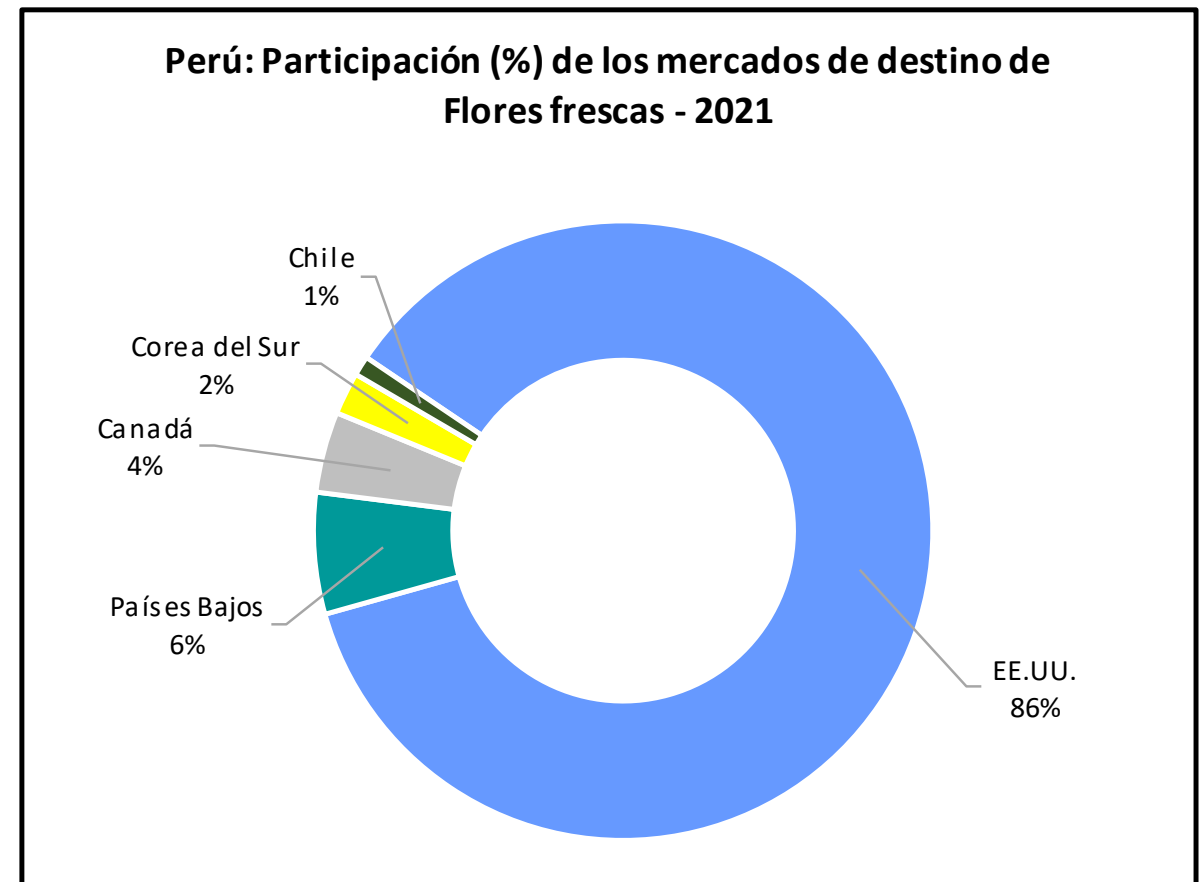


## Reporte de Precios de Flores en el mercado mayorista de Santiago y Temuco en Chile

- Entre enero y agosto de 2021, las exportaciones peruanas de flores frescas sumaron US\$ 5.4 millones, lo que significó un crecimiento de 34.7% con respecto al año anterior.
- Las exportaciones peruanas de las flores frescas Ilusión, Girasol y Rosas crecieron en un 45.9%, 53.4% y 12.3% respectivamente en comparación al año anterior; representado el 2.7% de las exportaciones de flores frescas en conjunto.
- Chile se posicionó como el cuarto mercado de destino de la flores Ilusión, segundo en Girasol y primero en Rosas, siendo un mercado en constante crecimiento.
- Asimismo, destacó la participación de otras flores como: Flores Mixtas, Wax, Hortensias y Liatris, las cuales mostraron importante dinamismo.



Fuente: SUNAT, ADEX Data Trade

Elaboración: CIEN ADEX

### Perú: Exportaciones de Flores Frescas (US\$)

Descripción	US\$ FOB		Peso Neto Kg		Var.% FOB 2020/2021	Part.% FOB 2021
	2020	2021	2020	2021		
<b>Flores frescas</b>	<b>4,059,266</b>	<b>5,466,014</b>	<b>618,947</b>	<b>743,972</b>	<b>34.7%</b>	<b>100.0%</b>
Ilusión	63,238	92,283	17,354	22,002	45.9%	1.7%
Rosas	30,840	34,637	47,164	64,016	12.3%	0.6%
Girasol	12,333	18,923	3,964	8,218	53.4%	0.3%

Fuente: SUNAT, ADEX Data Trade

Elaboración: CIEN-ADEX

### Precio Promedio de Flores en Mercado Mayorista de Chile – Ene a Sep. 2021 (US\$/ docena de paquetes)

	PRODUCTO	PRECIO MÍNIMO	PRECIO MÁXIMO	PRECIO FRECUENTE	VAR.% 2021/2020*
	ILUSIÓN	US\$ 19.41	US\$ 32.08	US\$ 25.50	24.86%
	ROSAS	US\$ 17.67	US\$ 25.01	US\$ 20.87	32.41%
	GIRASOL	US\$ 8.96	US\$ 15.11	US\$ 12.25	41.01%


\*Var.% del precio frecuente

Fuente: ODEPA

Elaboración: CIEN-ADEX

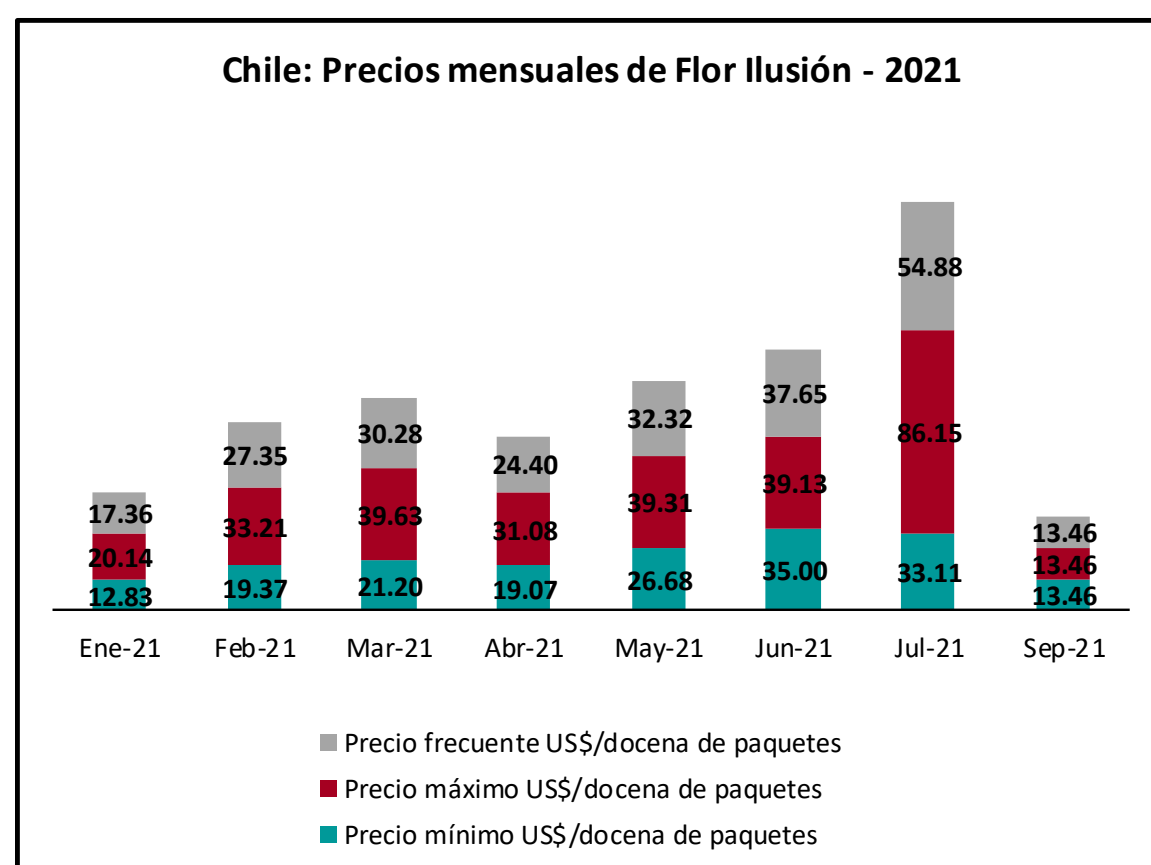
## Reporte de Precios de Ilusión en Chile

- La Oficina de Estudios y Políticas Agrarias (ODEPA) de Chile publica los precios mensuales y semanales de flores que ingresan a los mercados mayoristas de Santiago y Temuco.
- En el periodo de enero 2020 a septiembre 2021, el precio máximo de Flor Ilusión fue US\$ 86.15 por docena de paquetes, en julio de 2021; y el precio mínimo US\$ 8.20 por docena de paquetes, en abril de 2020. Al mercado mayorista solo ingresaron flores ilusión de origen chileno.
- En julio de 2021 se presentó el precio más alto de flores ilusión, esto se debe principalmente a que en la 4ta semana del mes se registró el mayor precio con US\$ 107.40 docena de paquetes. Asimismo, durante el mes de julio se presentaron crecimientos de semana a semana: 64.7% en la 2da semana y 13.5% en la cuarta semana)
- En el mes de septiembre se registró sólo un precio, siendo este el martes 14 (US\$ 13.46 docena de paquetes) en el mercado de Santiago – Terminal Panamericana Norte. Este resultado se basó en el precio promedio de ilusión de primera (US\$ 14.96 docena de paquetes) y el precio de ilusión de tallo corto con (US\$/ 11.96 docena de paquetes).
- Las fluctuaciones de los precios semanales han sido variadas, siendo la 4ta semana de marzo (US\$ 13.14) y la 2da semana de abril (US\$ 12.48) las de mayor caídas. A partir de esa fecha se incrementaron los precios (a excepción de la 4ta semana de julio), para alcanzar el nivel máximo (US\$ 107.40 docena de paquetes) en julio.



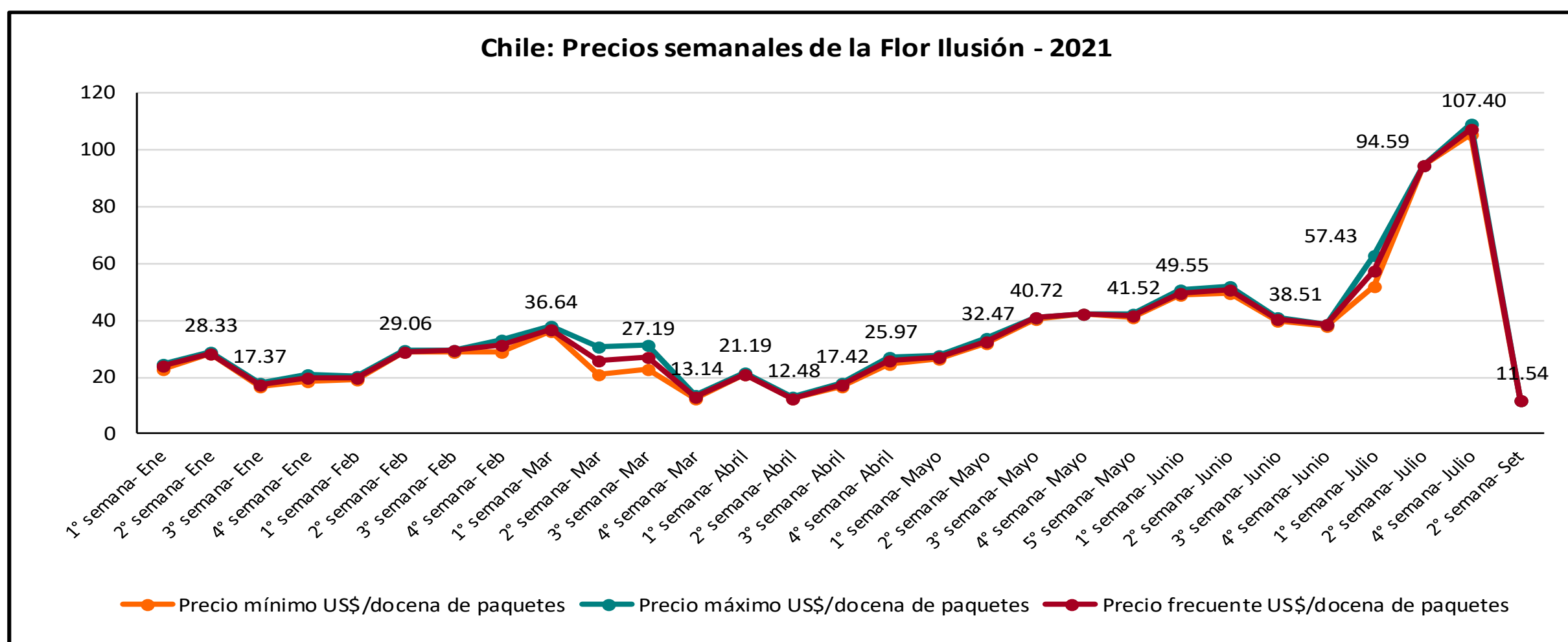
Fuente: ODEPA

Elaboración: CIEN ADEX



Fuente: ODEPA

Elaboración: CIEN ADEX



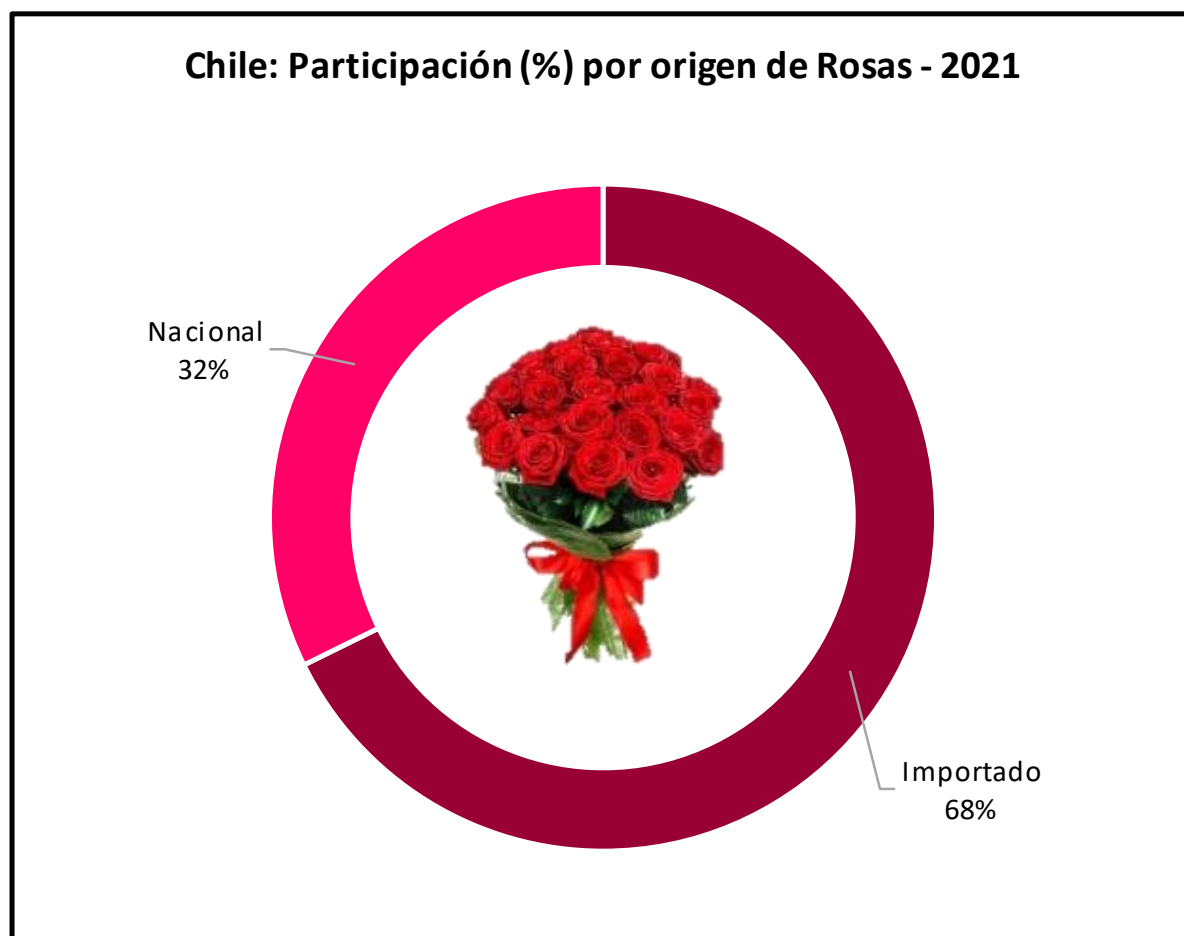
Fuente: ODEPA

Elaboración: CIEN ADEX

## Reporte de Precios de Rosas en Chile

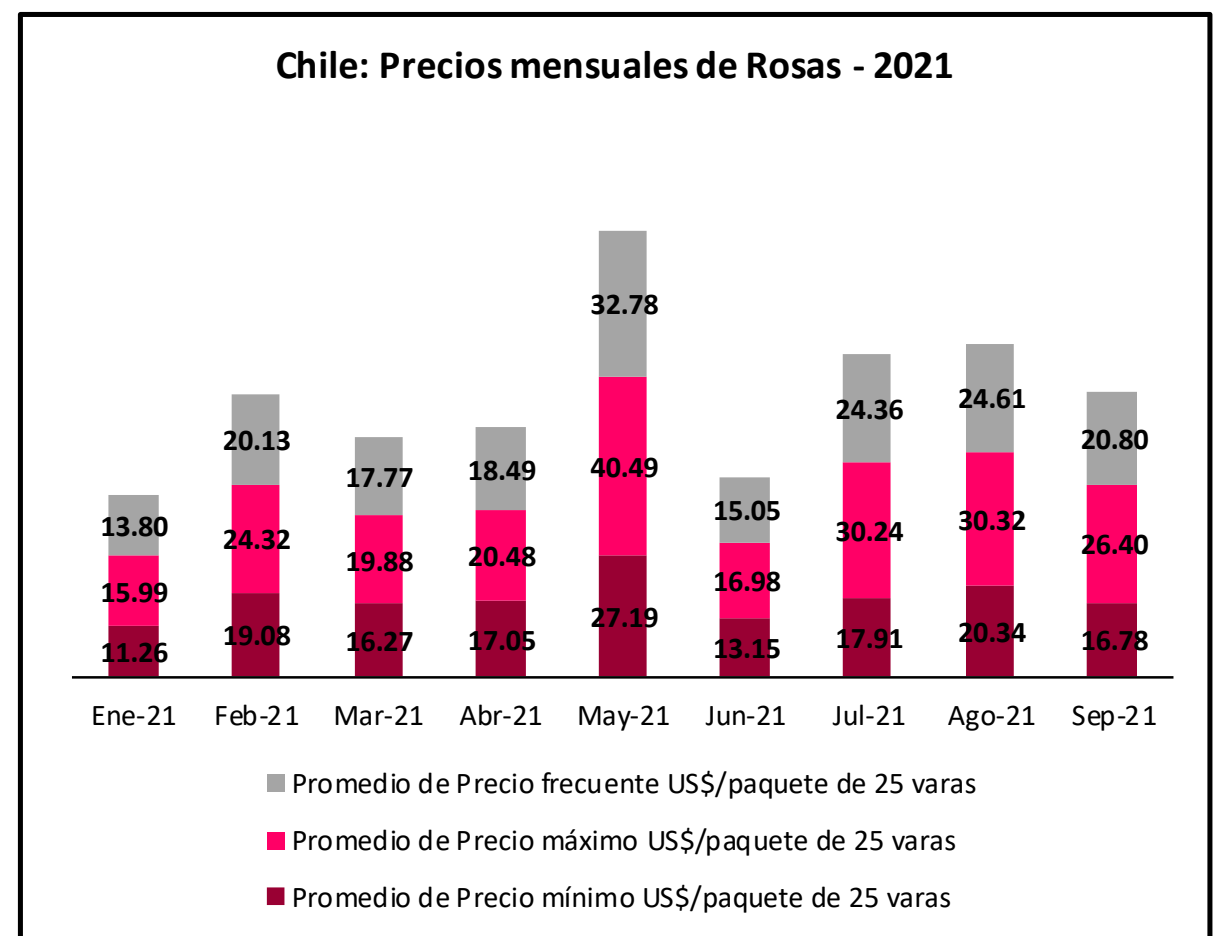
10. Entre enero de 2020 a septiembre de 2021, el precio más alto de Rosas (US\$ 40.49 por paquete de 25 varas) fue en mayo de 2021, mientras que el precio más bajo (US\$ 6.45 por paquete de 25 varas) fue en abril de 2020.
11. En mayo de 2021, se registraron los precios más altos. El precio mínimo fue US\$ 27.19, el precio máximo US\$ 40.49 y el precio frecuente US\$ 32.78, por paquete de 25 varas. Por su parte, en la 3ra semana de julio se registraron los mayores precios.

12. En lo que va del 2021, el 67.7% de rosas de los mercados mayoristas en Chile fueron de origen importado, lo que significó una variación de -6% con respecto al año anterior.
13. La variedad de rosa que más se comercializó fue la multicolor (54.3% del total general); seguida de las rosas rojas (29.9%).



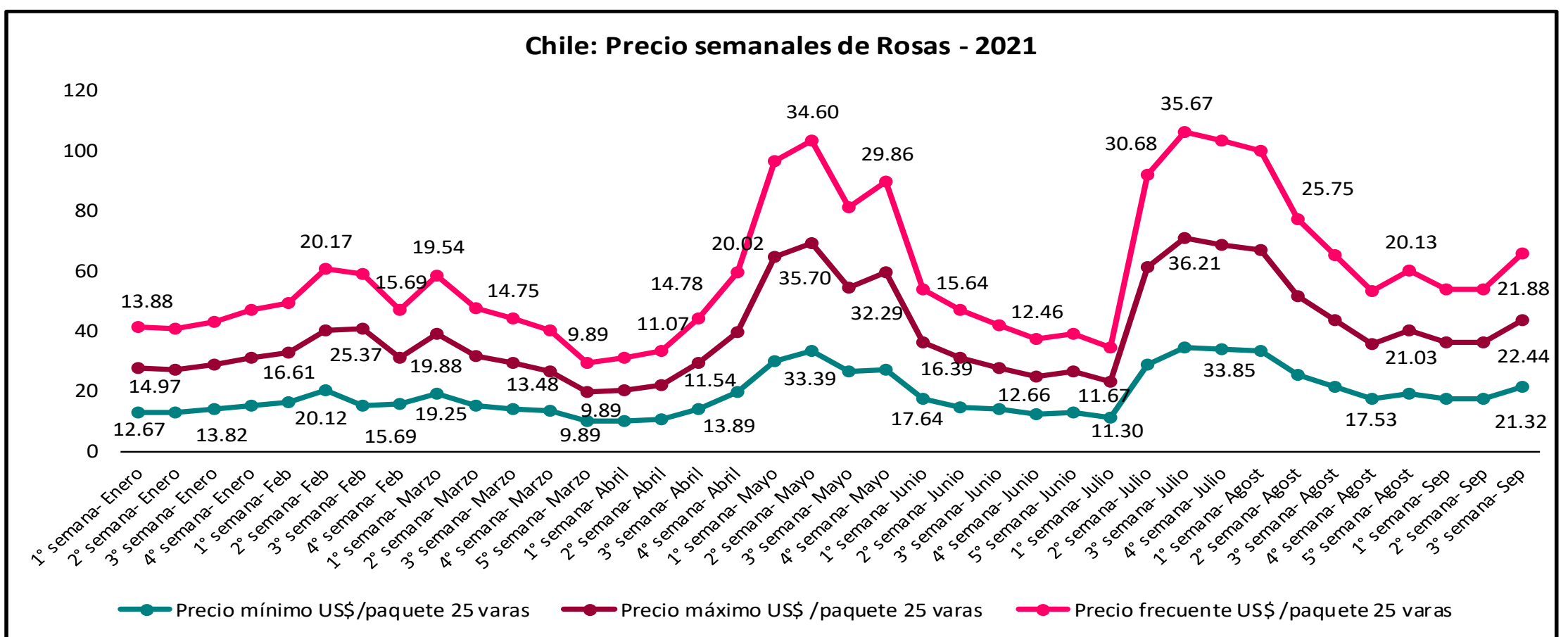
Fuente: ODEPA

Elaboración: CIEN ADEX



Fuente: ODEPA

Elaboración: CIEN ADEX



Fuente: ODEPA

Elaboración: CIEN ADEX

Acompañamiento y gestión eficiente del **Drawback**

¡Evita errores e infracciones en tus solicitudes de Drawback!

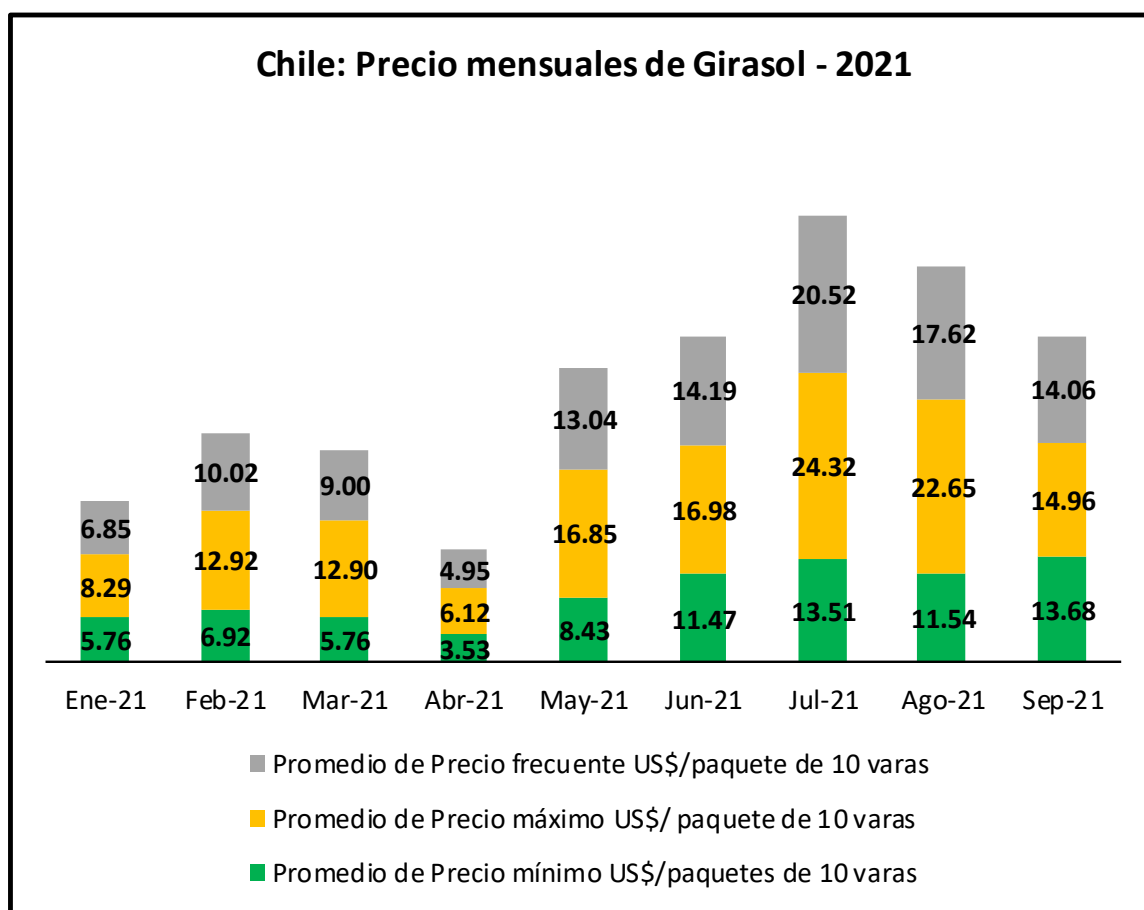
Solicita más información

**ADEX**  
CONSULTING

## Reporte de Precios de Girasol en Chile

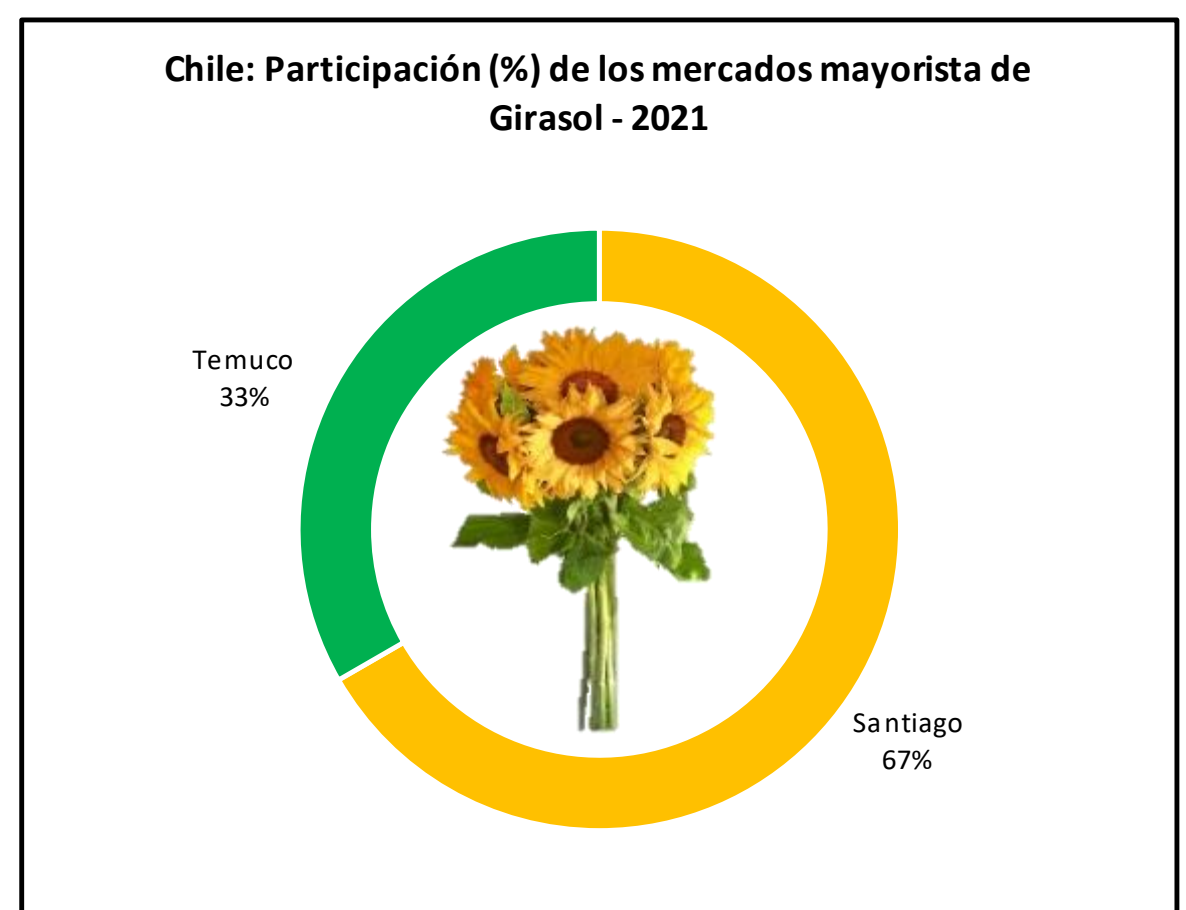
- 14. Entre enero del 2020 y septiembre del 2021 el precio más alto (US\$ 24.32 por paquete de 10 varas) fue en el mes de julio de 2021 y el precio mínimo (US\$ 3.19 por paquete de 10 varas) en julio del 2020.
- 15. En lo que va del 2021, se identificó el precio más alto (US\$ 24.32 por paquete 10 varas) en el mes de julio y el precio mínimo (US\$ 3.53 por paquete 10 varas) en el mes de abril.
- 16. Los precios registrados en julio fueron US\$ 13.51 (mínimo), US\$ 24.32 (máximo) y US\$ 20.52 (frecuente) por paquete de 10 varas.

- 17. A partir de la 1ra semana de mayo se observan crecimientos en los precios del Girasol, siendo la 4ta semana de julio la de mayores precios (US\$ 22.97 mínimo, US\$ 24.32 máximo y US\$ 23.65 frecuente por paquete de 10 varas).
- 18. Los precios más bajos se registraron en la 1ra semana abril (US\$ 4.24 mínimo, US\$ 4.71 máximo y US\$ 4.53 frecuente por paquete de 10 varas).
- 19. En lo que va del 2021, el mercado de Santiago representó el 66.6% de las ventas de Girasol; mientras que el mercado de Temuco registró el 33.3%.



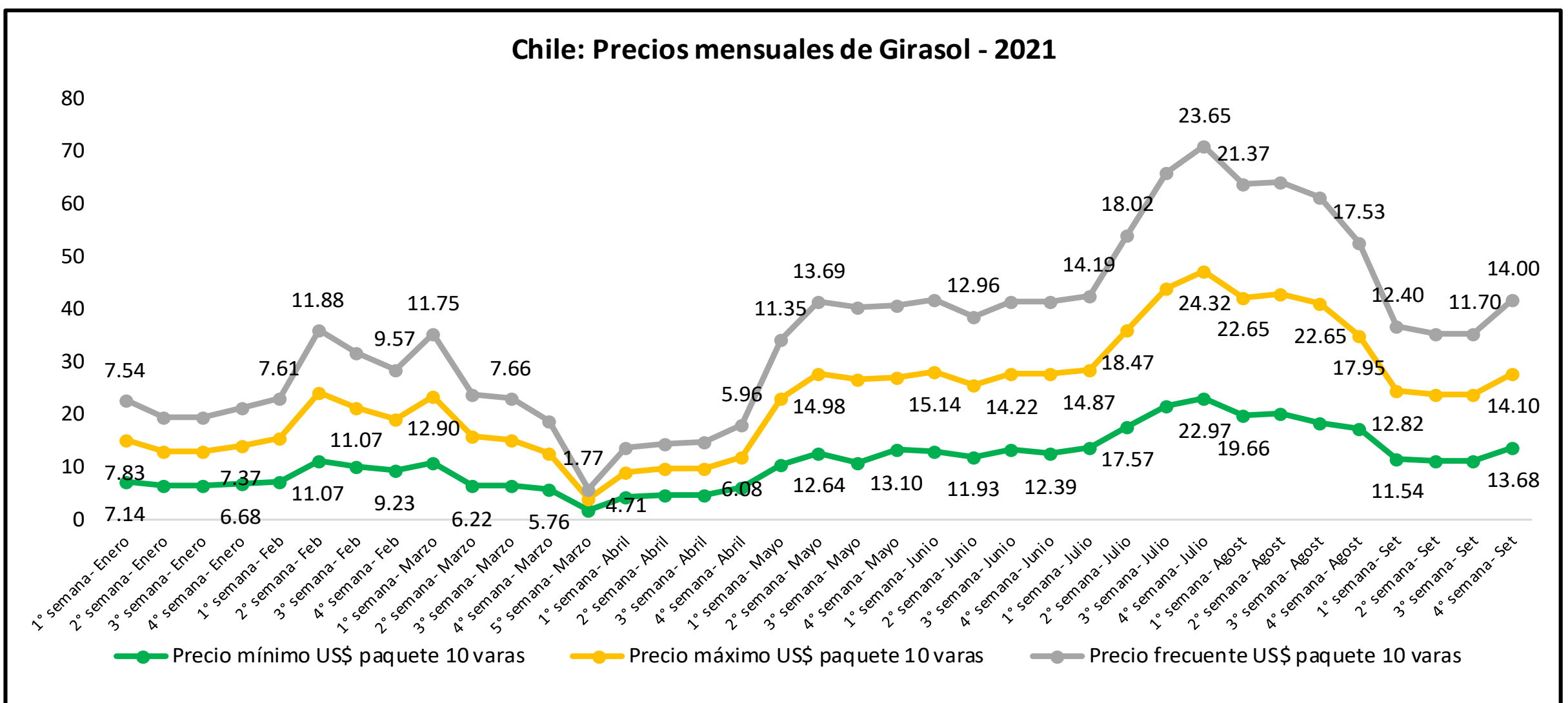
Fuente: ODEPA

Elaboración: CIEN ADEX



Fuente: ODEPA

Elaboración: CIEN ADEX



Fuente: ODEPA

Elaboración: CIEN ADEX

20. Los precios al consumidor de las flores en Chile varían según el producto, cantidad, diseño y calidad; siendo las rosas y la flor ilusión los productos más comunes como decoración de ramos.

21. Con respecto a las rosas, se registraron precios de US\$ 45.24 por 12 varas en presentación de ramos con rosas azules. Las rosas blancas de origen ecuatoriano registraron un precio de US\$ 54.06 en un ramo de 18 varas, y la caja personalizada de rosas rojas de 12 varas un precio de US\$ 59.99 en la tienda Flores Paris.

22. Los girasoles, por su parte, registraron un precio de US\$ 25.19 en un ramo de 10 varas. En una presentación similar, se registró el precio de US\$ 49.13 el cual incluye un florero de vidrio. En una combinación de girasoles y rosas, se registró un precio de US\$ 59.21 (6 varas de girasoles y 10 varas de rosas), el cual incluye un florero de arcilla blanca.

23. Con respecto a la flor Ilusión, estas son usadas mayormente como complemento y decoración de ramos de otras flores. Se registraron precios de US\$ 30.12 en un ramo de rosas rosadas con ilusión, y US\$ 30.02 en un ramo de suculentas e ilusión.

24. En el Perú, son más de 7 mil productores que se dedican al cultivo de flores de corte y plantas ornamentales, tanto para la demanda nacional, como para exportación con más de 4 mil hectáreas, una actividad desarrollada principalmente por pequeños productores que tienen alrededor de 0.6 hectáreas por productor.

25. Se estima que las exportaciones peruanas de flores cerrarán el 2021 con un crecimiento de 12% en comparación al año anterior; siendo Chile uno de los mercados cuyas regulaciones con perspectivas de crecimiento.

## Chile: Precio al consumidor de Flores - 2021



Fuente: Full Rosas, Shoppies, Flores a domicilio y Flores Paris

Elaboración: CIEN-ADEX

Contáctenos: [cien@adexperu.org.pe](mailto:cien@adexperu.org.pe)  
[www.cien.adexperu.org.pe](http://www.cien.adexperu.org.pe)  
 Av. Javier Prado Este 2875 – San Borja  
 Copyright © 2021 CIEN. Todos los derechos reservados.

**ADEX**