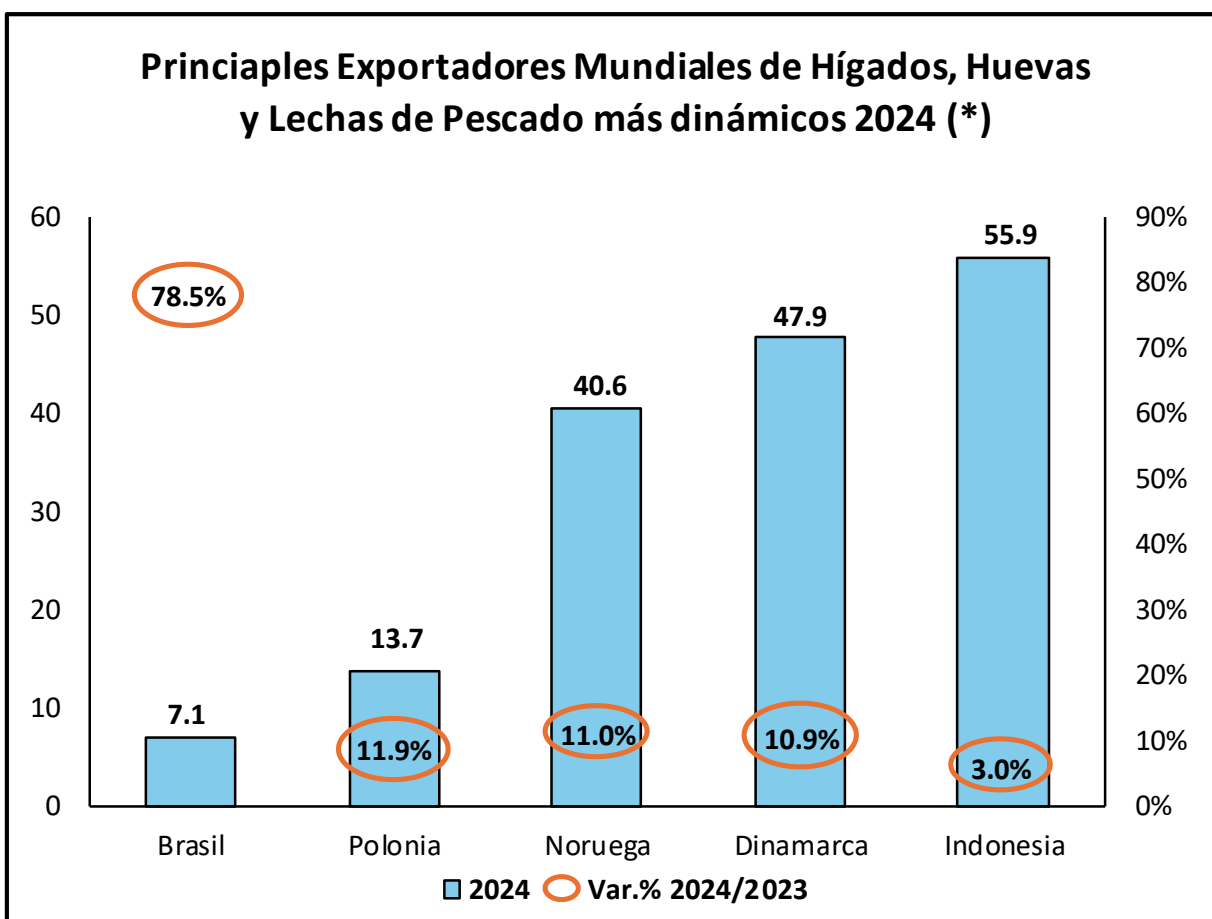


## Ovas de Pez Volador: Evolución del Mercado Internacional y Nacional

En 2024, la exportación peruana de ovas de pez volador alcanzó US\$ 76.7 millones y representó el 2.1% del total exportado en el sector pesquero (tradicional y no tradicional).

- En 2024, el mercado mundial de hígados, huevas y lechas de pescado alcanzó US\$ 1.1 mil millones, registrando una caída de 21.9%, respecto al año anterior.
- Japón fue el principal comprador mundial de hígados, huevas y lechas de pescado acumulando 46.7% del valor total (US\$ 492.1 millones), seguido por Corea del Sur (US\$ 120.0 millones) y China (US\$ 117.5 millones).
- En montos de importación mayores a US\$ 5.0 millones, Suecia (US\$ 32.2 millones y +66.0% respecto al año anterior), Kazajstán (US\$ 5.4 millones y +52.8% interanual) y Polonia (US\$ 6.3 millones y +48.7% interanual) fueron los mercados más dinámicos de hígados, huevas y lechas de pescado.
- Rusia se consolidó como el principal proveedor mundial de hígados, huevas y lechas de pescado (US\$ 310.1 millones), seguido por EE.UU. (US\$ 285.7 millones) y China (US\$ 81.1 millones).
- En 2024, Perú fue el cuarto proveedor de hígados, huevas y lechas de pescado a nivel mundial, y se posicionó como el principal exportador en América Latina y el Caribe.



Fuente: Trade Map

Elaboración: CIEN-ADEX

(\*) Exportaciones mayores a US\$ 5.0 millones

**Nota Metodológica:** Para el análisis internacional, se emplearon las siguientes partidas arancelarias: 0303.91 (Hígados, huevas y leche de pescado congelados) y 0305.20 (Hígados de pescado, huevas y leche, secos, ahumados, salados o en salmuera).



### Principales Exportadores Mundiales de Hígados, Huevas y Lechas de Pescado (2024)



Mill. US\$	Var.%	Part. %
310.1	-31.7%	27.3%
Miles TM	Var.%	Part. %
54.0	-3.8%	35.8%

Mill. US\$	Var.%	Part. %
285.7	-5.2%	25.2%
Miles TM	Var.%	Part. %
35.1	-13.4%	23.3%

Mill. US\$	Var.%	Part. %
81.1	-23.0%	7.1%
Miles TM	Var.%	Part. %
4.7	-9.6%	3.1%

### Principales Importadores Mundiales de Hígados, Huevas y Lechas de Pescado (2024)



Mill. US\$	Var.%	Part. %
492.1	-26.2%	46.7%
Miles TM	Var.%	Part. %
57.3	-7.5%	42.5%

Mill. US\$	Var.%	Part. %
120.0	-25.3%	11.4%
Miles TM	Var.%	Part. %
29.7	-2.8%	22.0%

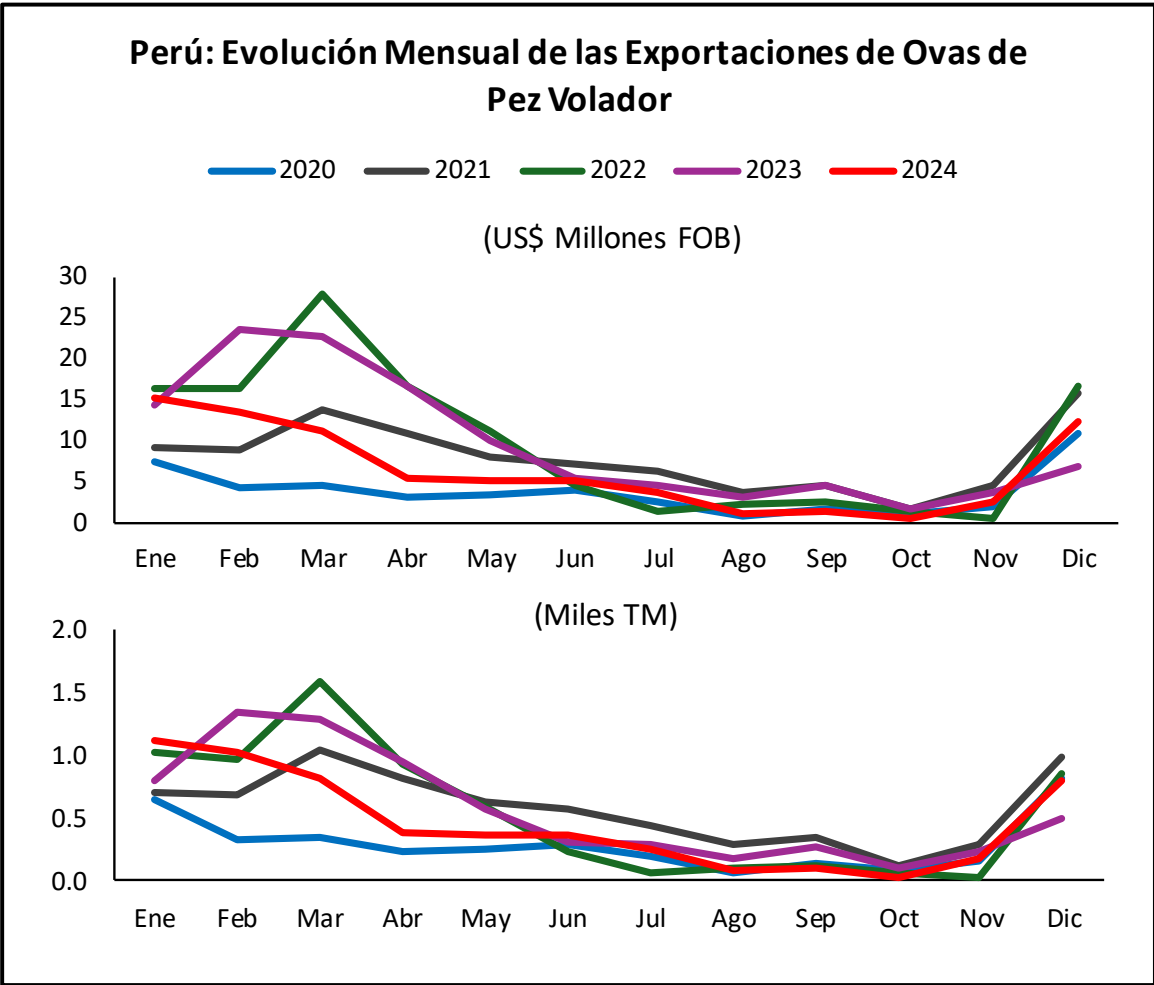
Mill. US\$	Var.%	Part. %
117.5	-25.3%	11.1%
Miles TM	Var.%	Part. %
12.4	0.9%	9.2%

Fuente: Trade Map

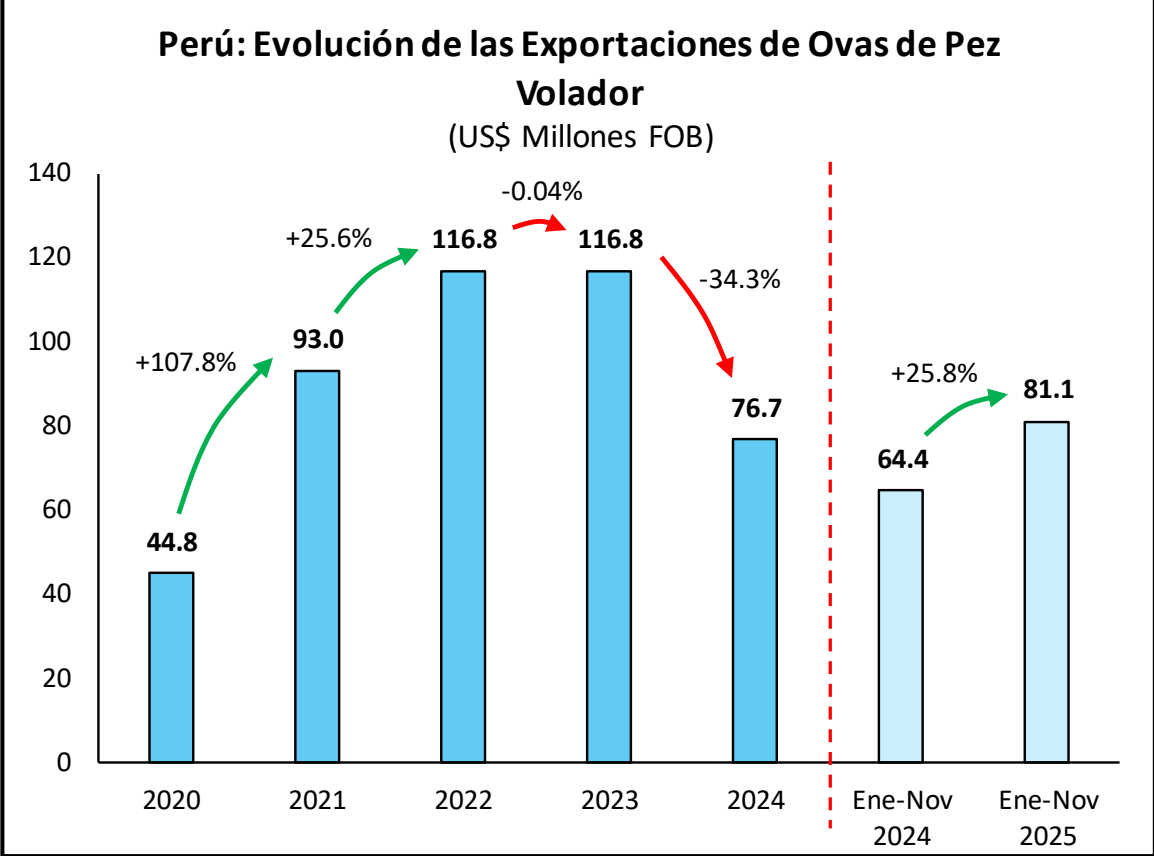
Elaboración: CIEN-ADEX

6. De acuerdo con el Instituto del Mar del Perú (2013)<sup>1</sup>, la recolección de ovas del pez volador ocurre entre noviembre y febrero. Parcialmente, la ventana exportadora (diciembre – marzo) coincide con los meses de captura y recolección.
7. Entre 2020 y 2024, las exportaciones peruanas de ovas de pez volador sostuvieron una tasa promedio anual de 14.4%. Este crecimiento favorable se vio impulsado principalmente por el mayor volumen exportado en 2021 (6.9 miles de TM y +97.9% interanual).
8. En 2024, las ventas internacionales de ovas de pez volador alcanzaron US\$ 76.7 millones (-34.3% interanual). A su vez, se envió 5.4 miles de TM (-19.6% interanual). El precio promedio de exportación fue de US\$ 14.09 por kilogramo (-18.3% interanual), descenso que fue explicado por la recuperación de la oferta asiática luego del periodo 2022-2023<sup>2</sup>.
9. A nivel regional, Tacna lideró las exportaciones de ovas de pez volador (US\$ 17.7 millones), seguida por Callao (US\$ 14.1 millones), Lima (US\$ 14.1 millones) y Arequipa (US\$ 12.8 millones). Las exportaciones de las demás regiones sumaron US\$ 18.0 millones.
10. Entre enero y noviembre de 2025, las ventas internacionales de ovas de pez volador alcanzaron US\$ 81.1 millones (+25.8% frente al mismo periodo del 2024). Durante este periodo, se enviaron 4.8 miles de TM hacia 19 mercados a un precio promedio de US\$ 16.79 por kilogramo exportado (+21.3% interanual).

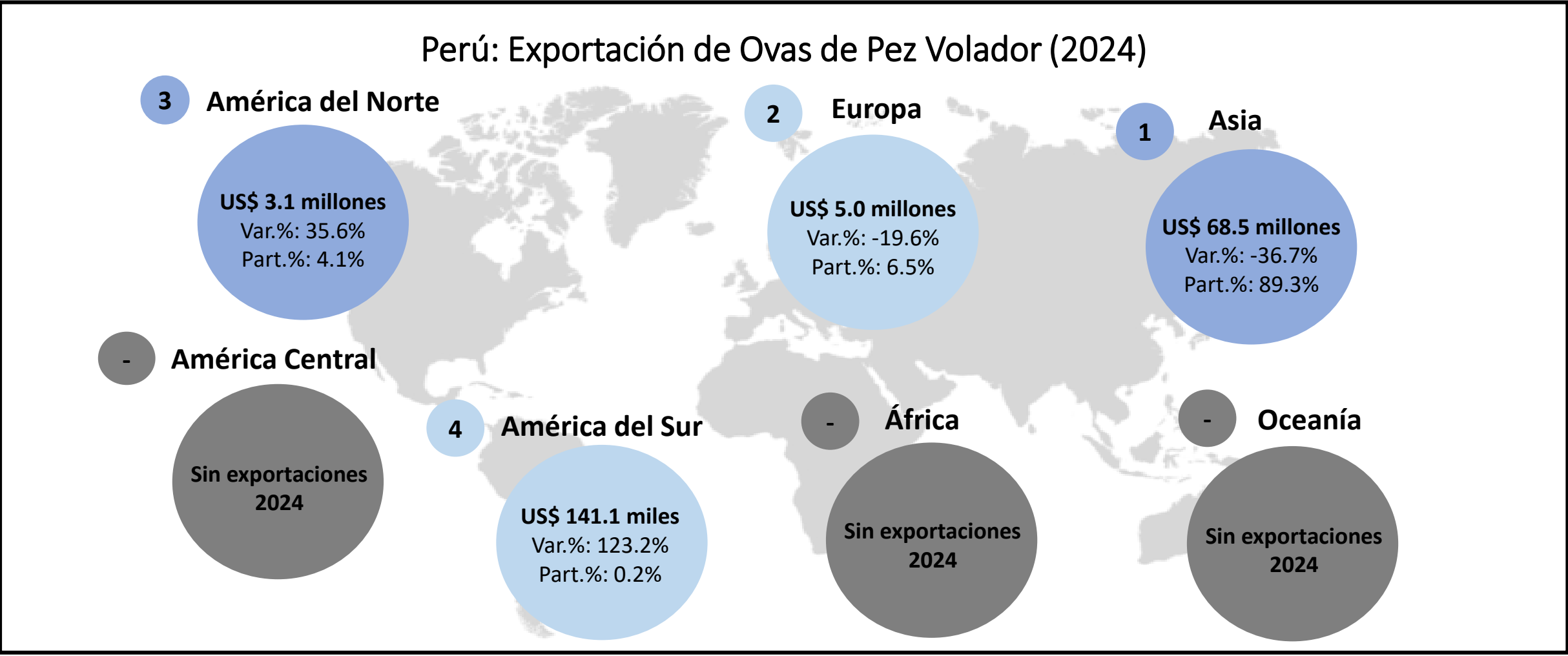
<sup>1</sup>Instituto del Mar del Perú – Informe (Volumen 40, número 3 y 4. (2013).  
<sup>2</sup>PROMPERÚ - Desarrollo del Comercio Exterior Pesquero 2024 (Julio 2025)



Fuente: SUNAT, ADEX Data Trade      Elaboración: CIEN-ADEX



Fuente: SUNAT, ADEX Data Trade      Elaboración: CIEN-ADEX


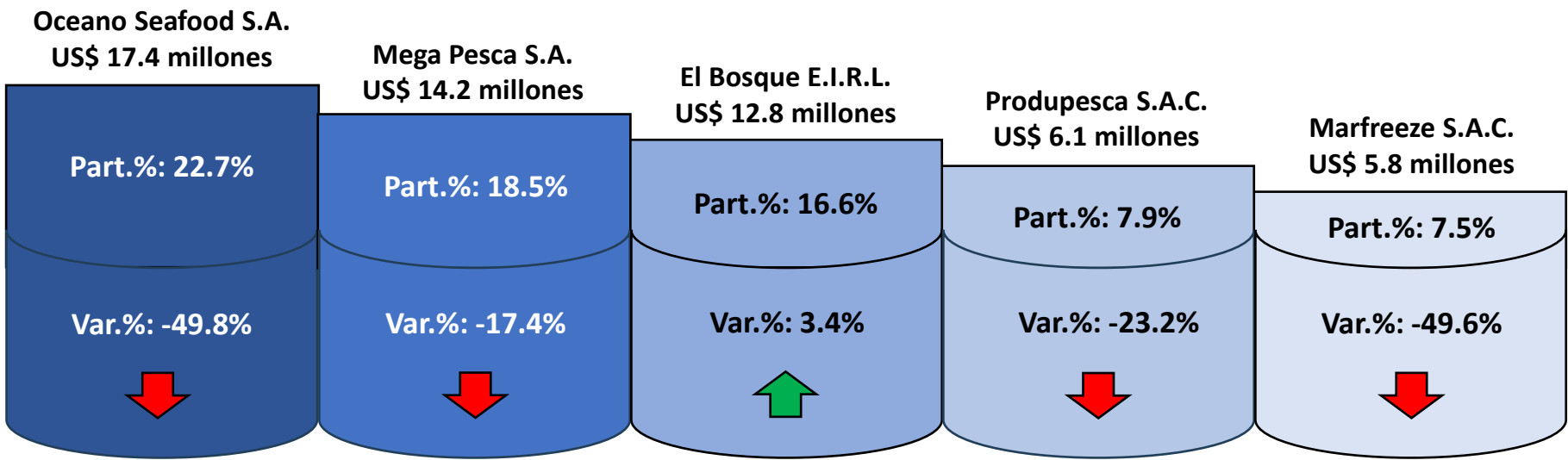


Fuente: SUNAT, ADEX Data Trade      Elaboración: CIEN-ADEX

**Nota metodológica:** En este reporte, se tomaron como referencia las subpartidas arancelarias nacionales: 0303.91.00.00 (Hígados, huevas y lechas) y 0305.20.00.00 (Hígados, huevas y lechas, secos, ahumados, salados o en salmuera). Se realizó la búsqueda por descripción comercial para el producto analizado "Ovas de pez volador". Posteriormente, se realizó el mismo procedimiento con las bases completas de los sectores pesca tradicional y no tradicional.



Perú: Exportación de Ovas de Pez Volador, por Principales Empresas y Principales Destinos (2024)

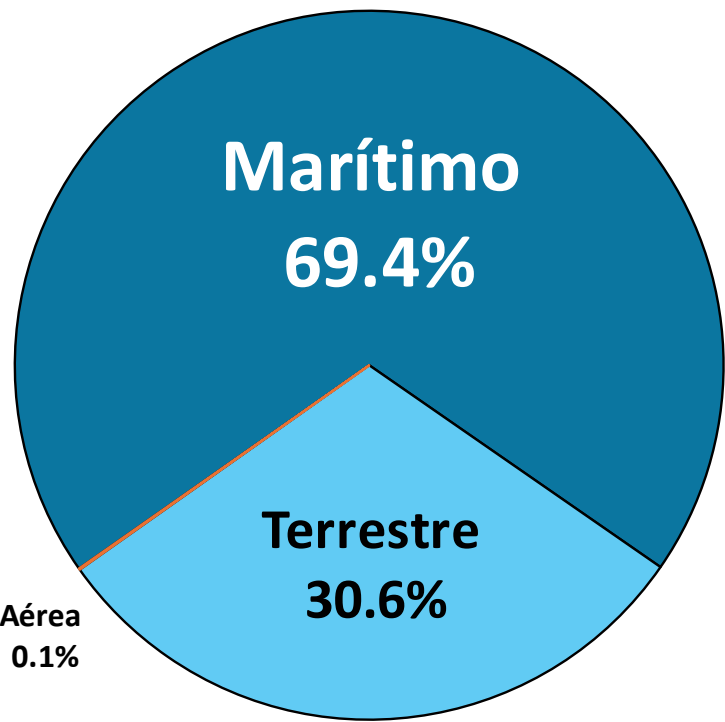


Fuente: SUNAT, ADEX Data Trade

Elaboración: CIEN- ADEX

11. En 2024, Oceano Seafood S.A. (US\$ 17.4 millones y 1.2 miles de TM) se posicionó como la principal empresa exportadora de ovas de pez volador en el país.
12. China (US\$ 50.9 millones), Japón (US\$ 14.4 millones) y Países Bajos (US\$ 3.5 millones) fueron los principales mercados destino para las exportaciones de ovas de pez volador en 2024.
13. La exportación de ovas de pez volador se realizó a través de las vías: marítima (US\$ 53.2 millones), terrestre (US\$ 23.5 millones) y aérea (US\$ 47.0 miles).
14. En 2024, se reportaron 27 empresas peruanas exportadoras de ovas de pez volador que enviaron sus productos a 16 mercados en el exterior.
15. Los precios al consumidor final de ovas de pez volador en los principales supermercados y tiendas del sector pesquero varían según la cantidad.

Perú: Exportación de Ovas de Pez Volador (2024)



Fuente: SUNAT, ADEX Data Trade

Elaboración: CIEN-ADEX

Precio de Ovas de Pez Volador, Enero 2026 (Principales Mercados)

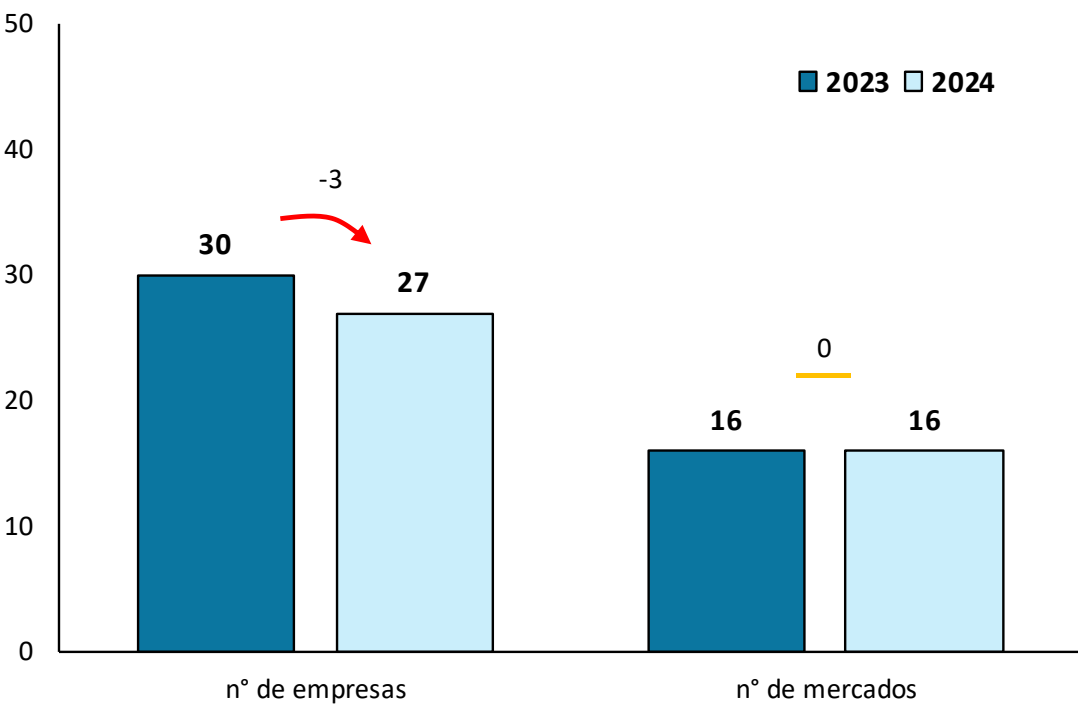


Fuente: Coupang, Tao Hooos, Ubuy y Zen Market

Elaboración: CIEN-ADEX

**Nota informativa:** A partir del reporte de marzo de 2022, el número de empresas exportadoras no incluye a personas naturales, debido a la Ley N° 29733 de protección de datos personales. Los datos del presente reporte fueron extraídos en enero de 2026.

Perú: Exportación de Ovas de Pez Volador



Fuente: SUNAT, ADEX Data Trade

Elaboración: CIEN-ADEX