

**Medicamentos para Uso Humano: Evolución
del Mercado Internacional y Nacional**

En 2025, las exportaciones peruanas de medicamentos para uso humano alcanzaron US\$ 42.2 millones, destacando las exportaciones a Ecuador (43.7% del valor total).

- 1. En 2024, el mercado mundial de medicamentos para uso humano alcanzó US\$ 536.5 mil millones, lo que significó un incremento de 5.6%, respecto al año anterior.
- 2. EE.UU. (US\$ 98.2 mil millones) fue el principal comprador mundial de medicamentos para uso humano, seguido por Suiza (US\$ 47.9 mil millones) y Alemania (US\$ 35.0 mil millones).
- 3. En montos de importación mayores a US\$ 100.0 millones, Irlanda (US\$ 9.3 mil millones; +54.9% respecto al año anterior), Afganistán (US\$ 317.0 millones; +40.4% interanual) y República del Congo (US\$ 128.8 millones; +69.2% interanual) fueron los mercados más dinámicos de medicamentos para uso humano.
- 4. Alemania se consolidó como el principal proveedor mundial de medicamentos para uso humano (US\$ 68.6 mil millones), seguido por Suiza (US\$ 50.5 mil millones) e Italia (US\$ 40.8 mil millones).
- 5. En 2024, Perú fue el proveedor N° 75 de medicamentos para uso humano a nivel mundial y se posicionó como el N° 11 en América Latina y el Caribe.

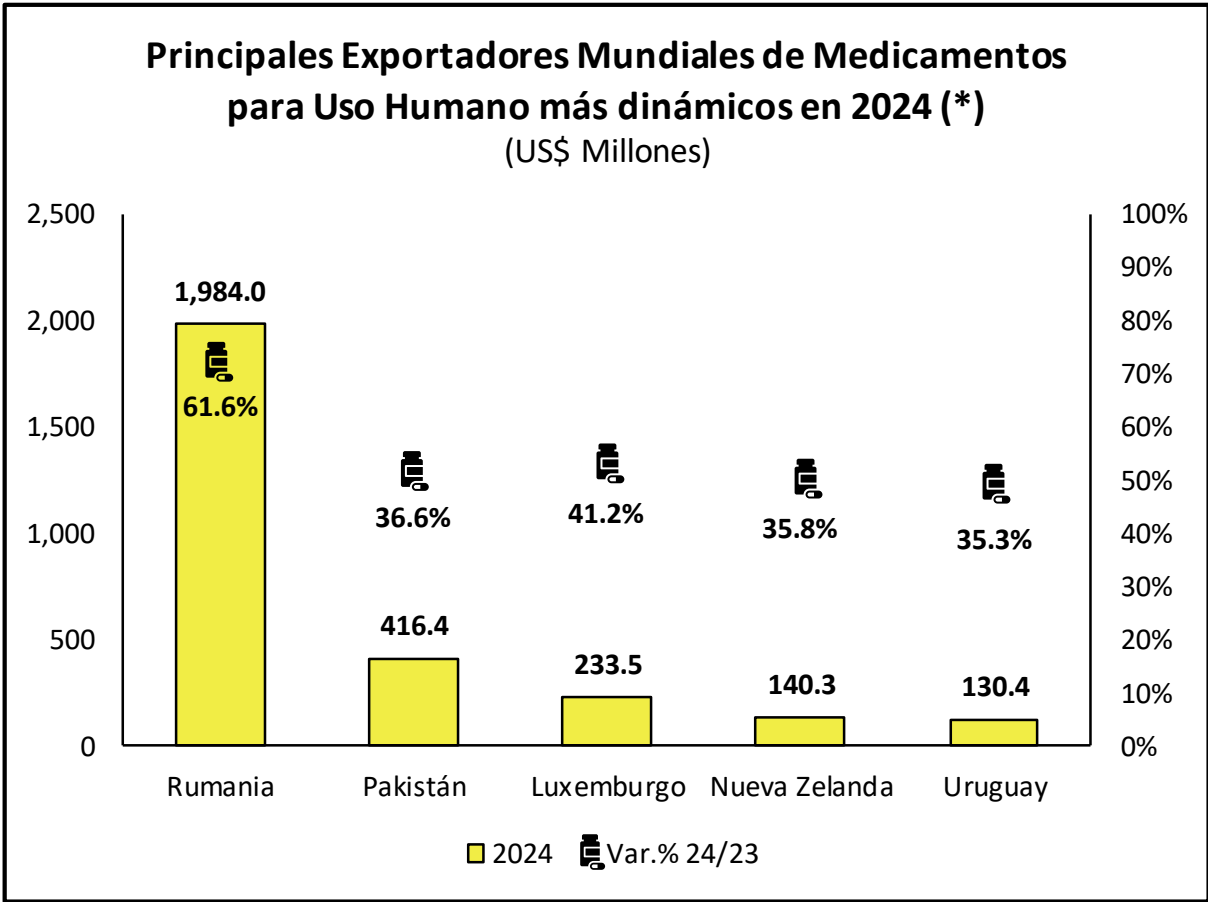


**Principales Exportadores Mundiales de
Medicamentos para Uso Humano (2024)**

1 Alemania	Mill. US\$	Var.%	Part. %
	68,606.4	-0.2%	14.2%
	Miles TM	Var.%	Part. %
	695.4	-2.1%	-
2 Suiza	Mill. US\$	Var.%	Part. %
	50,517.6	9.9%	10.5%
	Miles TM	Var.%	Part. %
	91.4	1.4%	-
3 Italia	Mill. US\$	Var.%	Part. %
	40,830.7	8.7%	8.5%
	Miles TM	Var.%	Part. %
	332.2	-8.7%	-

**Principales Importadores Mundiales de
Medicamentos para Uso Humano (2024)**

1 EE.UU.	Mill. US\$	Var.%	Part. %
	98,244.2	8.1%	18.3%
	Miles TM	Var.%	Part. %
	653.5	18.3%	-
2 Suiza	Mill. US\$	Var.%	Part. %
	47,863.4	18.1%	8.9%
	Miles TM	Var.%	Part. %
	87.1	10.7%	-
3 Alemania	Mill. US\$	Var.%	Part. %
	34,962.3	6.1%	6.5%
	Miles TM	Var.%	Part. %
	340.6	2.8%	-



Fuente: Trade Map
(*)Exportaciones mayores a US\$ 100.0 millones

Elaboración: CIEN-ADEX

Fuente: TradeMap

Elaboración: CIEN-ADEX

Nota Metodológica: Para el análisis internacional, se emplearon las siguientes subpartidas arancelarias: 3003.10, 3003.20, 3003.31, 3003.39, 3003.49, 3003.90, 3004.10, 3004.20, 3004.31, 3004.32, 3004.39, 3004.41, 3004.42, 3004.49, 3004.50, 3004.60, 3004.90 y 3006.60 correspondientes a medicamentos para uso humano.

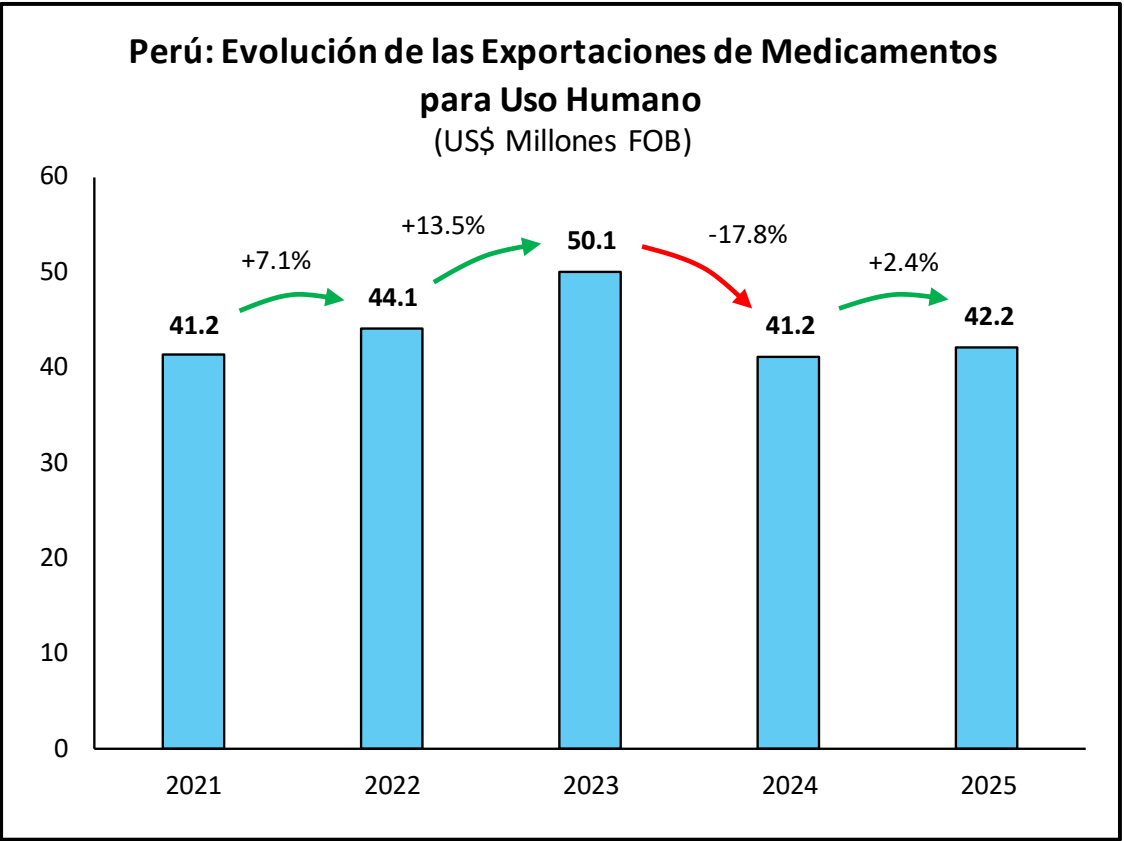
Perú: Exportación de Medicamentos para Uso Humano (US\$ Miles FOB)

Partida	Descripción Arancelaria	2021	2022	2023	2024	2025	Var.% 2025/2024	Part.% 2025	Crec.% 2025/2021
Medicamentos para uso humano		41,209.4	44,132.3	50,109.0	41,173.9	42,167.3	2.4%	100.0%	0.6%
3004.90.29.00	Los demás medicamentos para uso humano	33,828.8	35,346.3	38,191.7	31,154.9	31,680.5	1.7%	75.1%	-1.6%
3006.60.00.00	Demás medicamentos con hormonas sin antibióticos	2,254.8	2,064.6	2,937.1	3,967.1	3,140.9	-20.8%	7.4%	8.6%
3004.39.19.00	Preparaciones químicas anticonceptivas	1,438.3	1,969.8	3,460.3	2,143.4	2,215.1	3.3%	5.3%	11.4%
3004.20.19.00	Demás medicamentos que contengan antibióticos	1,678.0	2,346.4	1,464.1	1,475.5	1,556.0	5.5%	3.7%	-1.9%
3004.90.21.00	Demás medicamentos para uso anestésico	70.8	101.9	1,614.7	357.9	1,233.7	244.7%	2.9%	104.3%
3004.50.10.00	Demás medicamentos que contengan hormonas	322.5	465.8	482.3	301.3	568.4	88.6%	1.3%	15.2%
3004.32.19.00	Medicamentos para tratamiento oncológico o VIH	878.8	459.7	1,075.0	554.1	548.6	-1.0%	1.3%	-11.1%
3004.10.10.00	Demás medicamentos que contengan vitaminas	232.9	484.0	184.5	826.1	444.9	-46.1%	1.1%	17.6%
3004.90.24.00	Demás medicamentos con hormonas, sin antibióticos para tratamiento oncológico o VIH	30.0	-	13.4	-	347.4	-	0.8%	84.5%
3004.41.10.00	Medicamentos que contengan penicilina	150.1	369.3	434.9	298.8	239.8	-19.7%	0.6%	12.4%
3003.20.00.00	Medicamentos que contengan otros antibióticos	0.4	26.1	-	29.3	107.9	267.9%	0.3%	303.2%
3003.90.10.00	Medicamentos que contengan efedrina o sus sales	-	12.2	65.4	41.8	40.5	-3.1%	0.1%	-
3004.39.11.00	Demás medicamentos para uso terapéutico sin dosificar	40.2	53.5	12.4	-	25.9	-	0.1%	-10.4%
3004.49.10.00	Demás medicamentos que contengan alcaloides	-	-	0.1	6.5	14.4	121.4%	0.03%	-
3004.20.11.00	Medicamento que contengan antibióticos para uso oncológico o VIH dosificados	108.2	86.8	143.8	17.2	3.3	-80.9%	0.01%	-58.3%
-	Otros medicamentos para uso humano (4 partidas)	175.6	345.8	29.4	-	-	-	-	-

Fuente: SUNAT, ADEX Data Trade

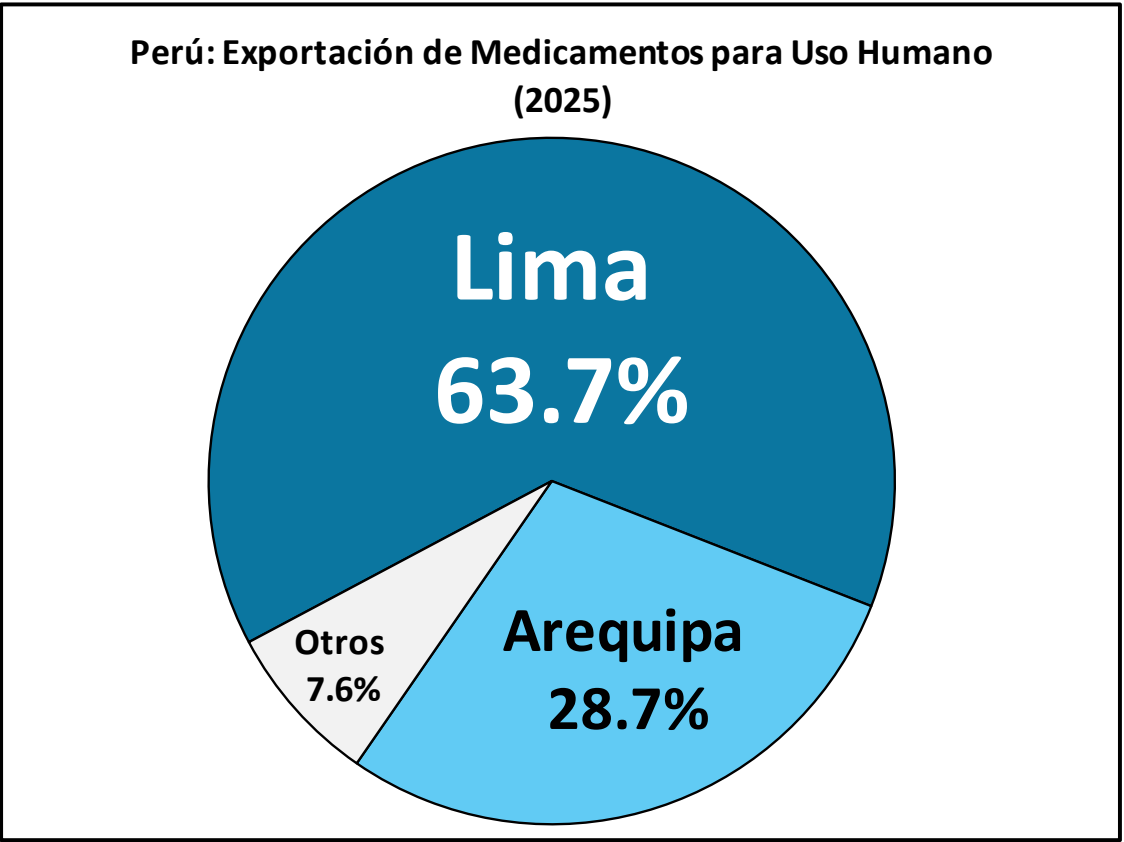
Elaboración: CIEN-ADEX

6. Entre 2021 y 2025, las exportaciones peruanas de medicamentos para uso humano crecieron a una tasa promedio anual de 0.6%, impulsadas principalmente por la estabilidad en los envíos de los demás medicamentos para uso humano, aunque con una ligera caída promedio anual de -1.6%.
7. La principal partida exportada (3004.90.29.00 - Los demás medicamentos para uso humano) está compuesta por soluciones oftalmológicas, sueros fisiológicos, analgésicos, antiinflamatorios, entre otros.
8. En 2025, las exportaciones peruanas de medicamentos para uso humano (+2.4% interanual) representaron el 1.8% del valor total exportado en el sector químico (US\$ 42.2 millones). En ese año, las exportaciones de los demás medicamentos para uso anestésico sumaron US\$ 1.2 millones, siendo el más dinámico con un crecimiento de 244.7% interanual.
9. Los principales medicamentos para uso humano exportados en 2025 fueron: los demás medicamentos para uso humano (US\$ 31.7 millones), demás medicamentos con hormonas sin antibióticos (US\$ 3.1 millones) y preparaciones químicas anticonceptivas (US\$ 2.2 millones).
10. A nivel regional, Lima (US\$ 26.9 millones) y Arequipa (US\$ 12.1 millones) lideraron las ventas de medicamentos para uso humano. Las demás regiones en conjunto sumaron US\$ 3.2 millones.
11. Los medicamentos para uso humano se transportaron por las vías: marítima (US\$ 22.0 millones), terrestre (US\$ 13.0 millones) y aérea (US\$ 7.1 millones).



Fuente: SUNAT, ADEX Data Trade

Elaboración: CIEN-ADEX



Fuente: SUNAT, ADEX Data Trade

Elaboración: CIEN-ADEX



La mejor fuente de
información cuantitativa y
cualitativa de Comercio
Exterior para el mundo.

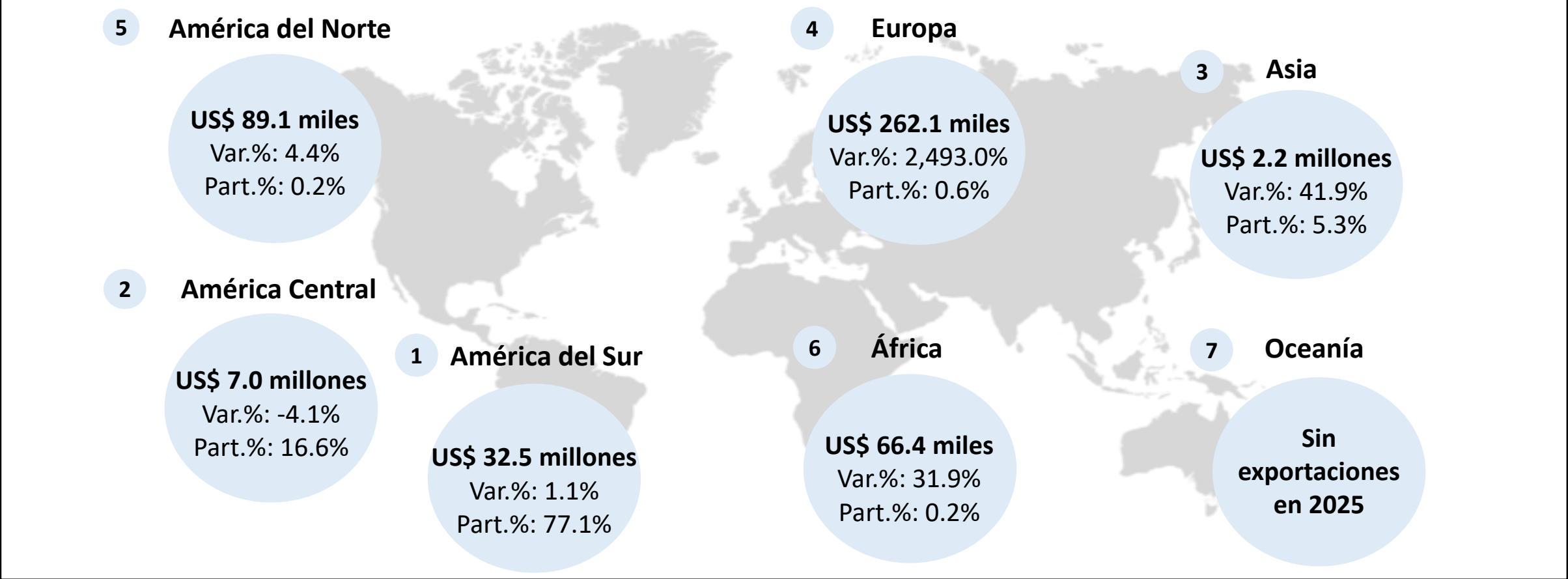


¡Haz crecer tus exportaciones
con los expertos!

Más información AQUÍ



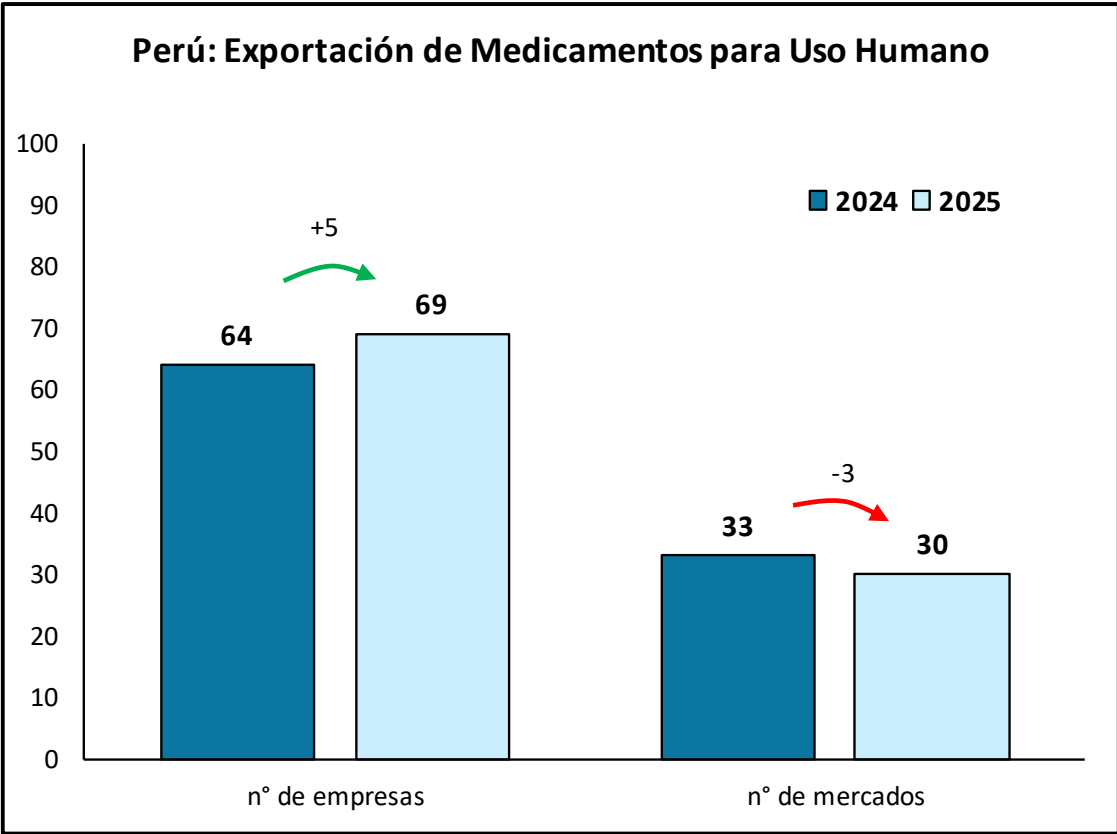
Perú: Exportación de Medicamentos para Uso Humano (2025)



Fuente: SUNAT, ADEX Data Trade

Elaboración: CIEN-ADEX

12. En 2025, Laboratorios Portugal S.R.L. (US\$ 12.4 millones) fue la principal empresa exportadora de medicamentos para uso humano. En segunda y tercera posición se ubicaron Laboratorios AC Farma S.A. (US\$ 7.8 millones) y Medifarma S.A. (US\$ 5.4 millones), respectivamente.
13. Los principales mercados de destino para los medicamentos de uso humano fueron Ecuador (US\$ 18.4 millones), Bolivia (US\$ 5.7 millones) y Chile (US\$ 4.0 millones). El resto (27 mercados) sumó US\$ 14.1 millones.
14. En montos de exportación mayores a US\$ 100.0 miles, El Salvador (US\$ 2.5 millones; +930.6% interanual), Hong Kong (US\$ 2.0 millones; +98.3% interanual) y Emiratos Árabes Unidos (US\$ 153.3 miles; +128.3% interanual) fueron los mercados que mostraron mayor dinamismo para las exportaciones peruanas de medicamentos para uso humano.

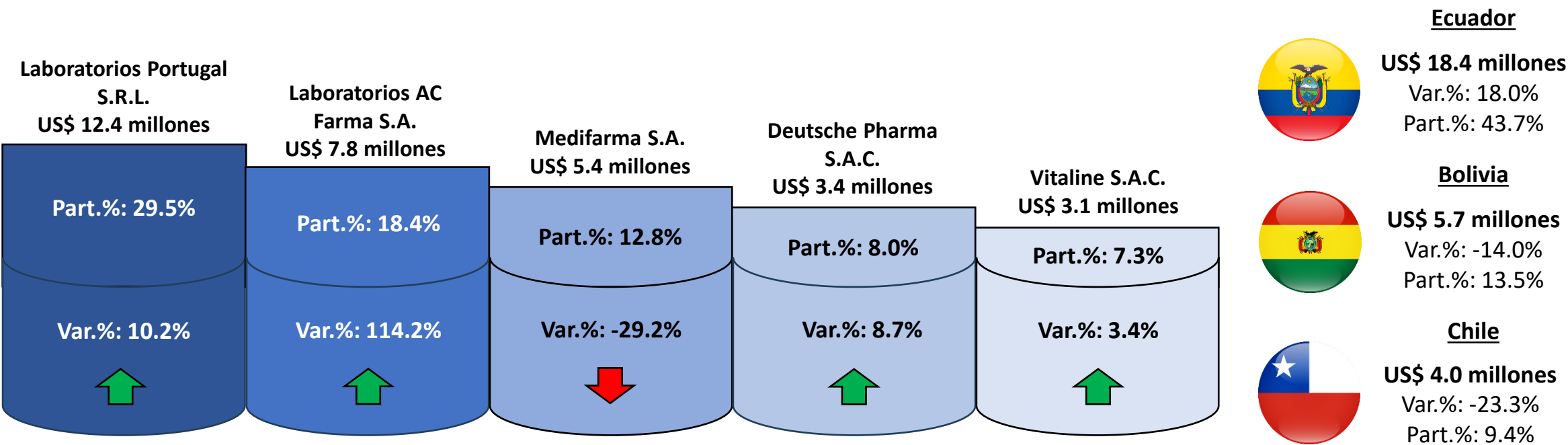


Fuente: SUNAT, ADEX Data Trade

Elaboración: CIEN-ADEX

15. En 2025, un total de 69 empresas exportaron medicamentos para uso humano a 30 mercados internacionales, sumando 5 empresas respecto al año anterior.

Perú: Exportación de Medicamentos para Uso Humano, por Principales Empresas y Principales Destinos (2025)



Fuente: SUNAT, ADEX Data Trade

Elaboración: CIEN- ADEX

Perú: Importación de Medicamentos para Uso Humano (US\$ Miles CIF)

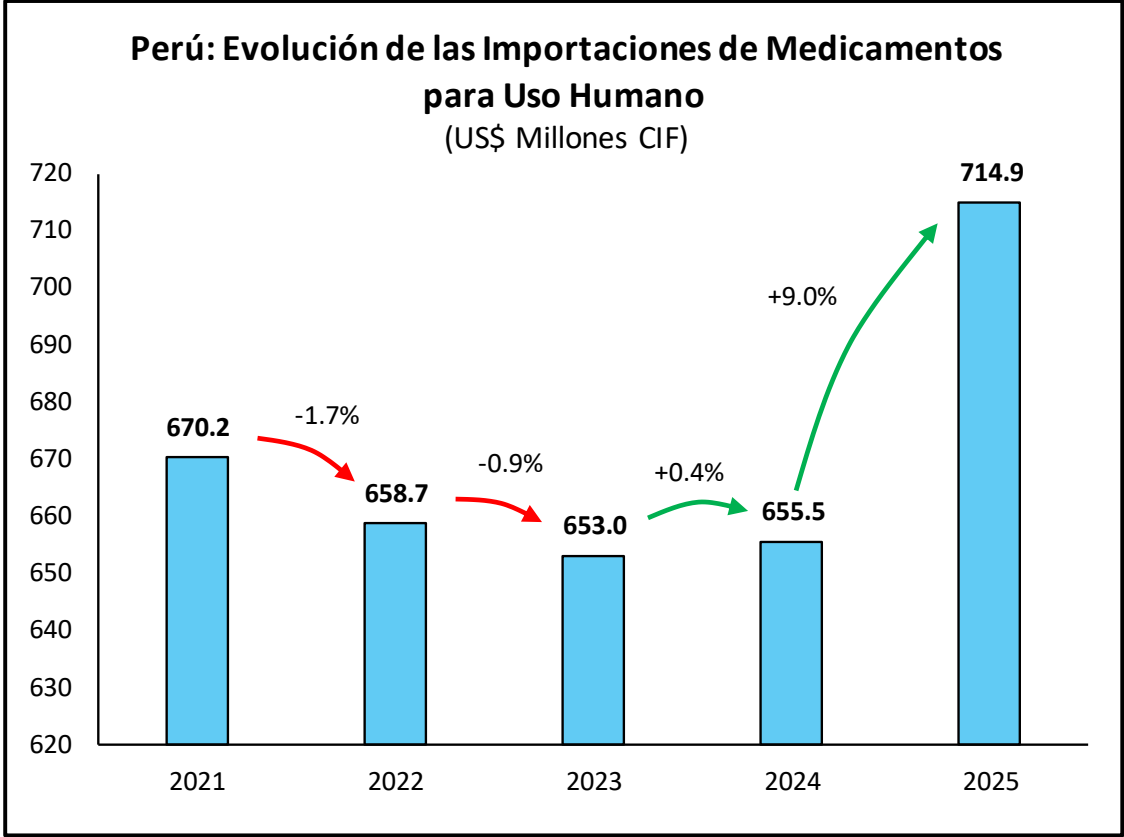
Partida	Descripción Arancelaria	2021	2022	2023	2024	2025	Var.% 2025/2024	Part.% 2025	Crec.% 2025/2021
Medicamentos para uso humano		670,197.3	658,696.1	653,027.1	655,543.1	714,854.9	9.0%	100.0%	1.6%
3004.90.29.00	Los demás medicamentos para uso humano	389,965.9	392,147.3	383,488.6	390,409.8	432,763.2	10.8%	60.5%	2.6%
3004.90.24.00	Medicamentos para tratamiento oncológico o VIH	64,236.0	70,455.3	66,580.8	72,047.2	84,743.0	17.6%	11.9%	7.2%
3004.20.19.00	Demás medicamentos que contengan antibióticos	50,653.5	44,278.7	41,663.6	45,198.4	46,613.6	3.1%	6.5%	-2.1%
3004.39.19.00	Demás medicamentos con hormonas sin antibióticos	18,989.8	25,485.3	26,666.5	28,453.6	42,234.9	48.4%	5.9%	22.1%
3004.32.19.00	Medicamentos que contengan hormonas	12,398.9	13,540.5	15,356.4	16,513.3	17,403.3	5.4%	2.4%	8.8%
3004.50.10.00	Medicamentos que contengan vitaminas	55,172.9	40,478.2	36,801.7	25,294.7	16,622.7	-34.3%	2.3%	-25.9%
3006.60.00.00	Preparaciones químicas anticonceptivas	20,765.3	20,314.3	25,664.0	20,734.4	15,746.6	-24.1%	2.2%	-6.7%
3004.10.10.00	Medicamentos que contengan penicilina	11,992.4	11,844.6	15,474.3	15,701.5	14,611.8	-6.9%	2.0%	5.1%
3004.31.00.00	Medicamentos que contengan insulina (venta al por menor)	8,674.2	11,924.6	12,206.8	13,848.0	13,116.7	-5.3%	1.8%	10.9%
3004.90.21.00	Demás medicamentos para uso anestésico	13,129.2	5,381.9	5,418.2	6,469.7	8,464.9	30.8%	1.2%	-10.4%
3004.39.11.00	Demás medicamentos con hormonas para tratamiento oncológico o VIH	3,517.1	6,597.2	7,170.6	7,857.5	6,696.5	-14.8%	0.9%	17.5%
3004.49.10.00	Demás medicamentos para uso humano que contengan alcaloides o sus derivados	3,664.3	3,104.0	3,862.2	4,159.2	4,435.0	6.6%	0.6%	4.9%
3004.90.10.00	Sustitutos sintéticos del plasma humano	1,105.3	1,911.8	1,672.8	2,053.5	2,532.3	23.3%	0.4%	23.0%
3004.90.23.00	Demás medicamentos dosificados para uso terapéutico	961.4	1,485.8	1,983.2	1,559.3	2,440.3	56.5%	0.3%	26.2%
3003.90.10.00	Demás medicamentos sin dosificar para uso terapéutico	4,324.8	2,452.8	2,520.4	1,096.3	1,980.0	80.6%	0.3%	-17.7%
3003.20.00.00	Medicamentos que contengan otros antibióticos	2,678.3	1,305.9	615.0	1,277.3	1,759.9	37.8%	0.2%	-10.0%
3004.20.11.00	Medicamentos que contengan antibióticos para tratamiento oncológico	3,272.6	2,168.4	1,133.4	1,171.0	1,036.4	-11.5%	0.1%	-25.0%
3003.10.00.00	Medicamentos con penicilina o derivados	442.9	780.0	1,297.0	491.0	636.8	29.7%	0.1%	9.5%
3004.42.10.00	Medicamentos que contengan pseudoefedrina o sus sales	3,797.5	2,569.6	2,855.2	853.4	495.9	-41.9%	0.1%	-39.9%
3004.60.00.00	Demás medicamentos que contengan principios activos contra la malaria	10.0	91.4	142.8	132.2	297.4	125.0%	0.0%	133.6%
3004.41.10.00	Medicamentos que contengan efedrina o sus sales	370.0	169.8	258.0	221.9	160.3	-27.8%	0.02%	-18.9%
3004.32.11.00	Medicamentos que contengan hormonas corticosteroides	75.0	58.3	195.5	-	46.0	-	0.01%	-11.5%
3003.31.00.00	Medicamentos que contengan insulina	-	-	-	-	9.7	-	0.001%	-
3003.39.00.00	Demás medicamentos que contengan hormonas sin antibióticos	-	150.6	-	-	7.9	-	0.001%	-

Fuente: SUNAT, ADEX Data Trade

Elaboración: CIEN-ADEX

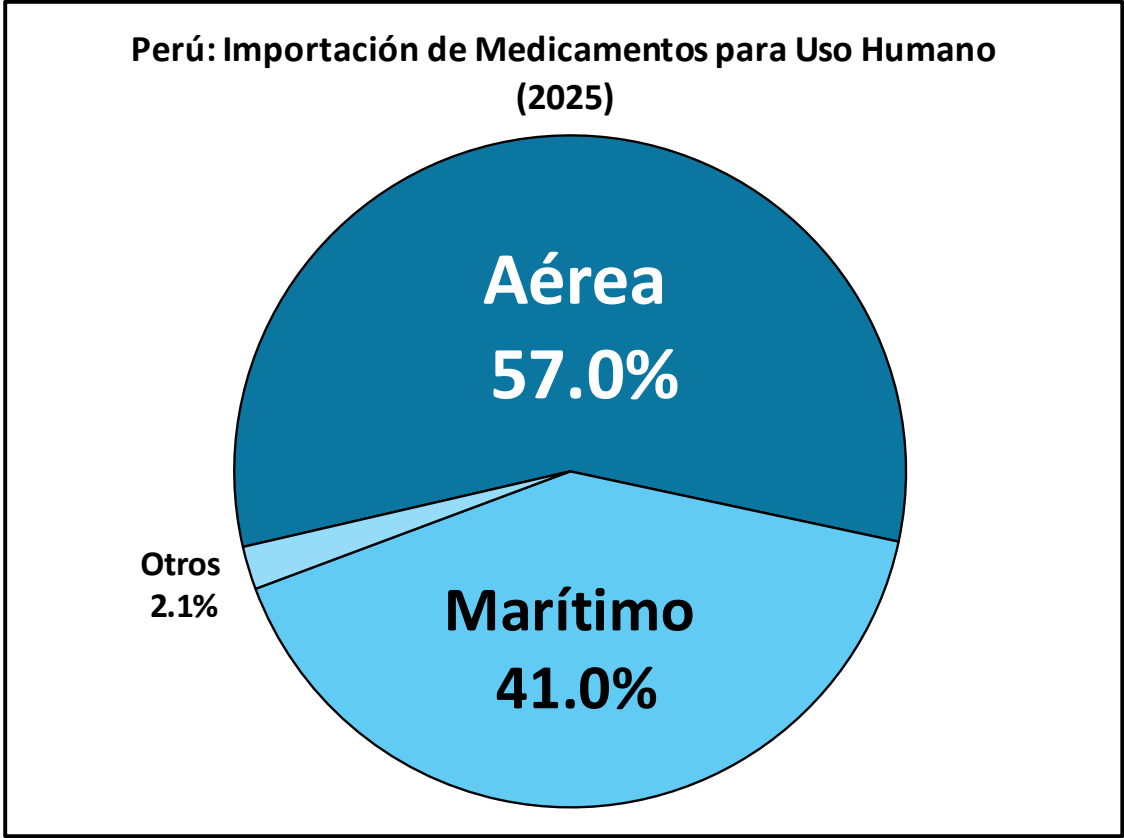
16. Entre 2021 y 2025, las importaciones peruanas de medicamentos para uso humano crecieron a una tasa promedio anual de 1.6%. Este crecimiento fue explicado principalmente por el aumento de las importaciones registrado en el último año.
17. En 2025, las adquisiciones internacionales de medicamentos para uso humano alcanzaron US\$ 714.9 millones (+9.0% interanual). De acuerdo con la Asociación Nacional de Laboratorios Farmacéuticos, el sector farmacéutico proyectó un crecimiento de 4.0%, en 2025, respondiendo a la aprobación de normativas como la Ley de Cáncer, la Ley de Enfermedades Raras y la Ley de Diabetes.¹
18. Se destacaron las importaciones de los demás medicamentos para uso humano (US\$ 432.8 millones), medicamentos para tratamiento oncológico o VIH (US\$ 84.7 millones) y demás medicamentos que contengan antibióticos (US\$ 46.6 millones).
19. Los demás medicamentos para uso humano (3004.90.29.00), principal partida exportada, contiene productos como analgésicos, antiinflamatorios, sueros fisiológicos, medicamentos para tratamientos y terapéuticos, etc.
20. La importación de medicamentos para uso humano se realizó a través de las vías: aérea (US\$ 407.2 millones), marítima (US\$ 292.8 millones), terrestre (US\$ 14.8 millones) y postal (US\$ 5.7 miles).

¹Sector farmacéutico peruano crecerá un 4 % para el 2025 – 3 de enero de 2025.



Fuente: SUNAT, ADEX Data Trade

Elaboración: CIEN-ADEX



Fuente: SUNAT, ADEX Data Trade

Elaboración: CIEN-ADEX

