

Productos Notificados por los Miembros del RASFF

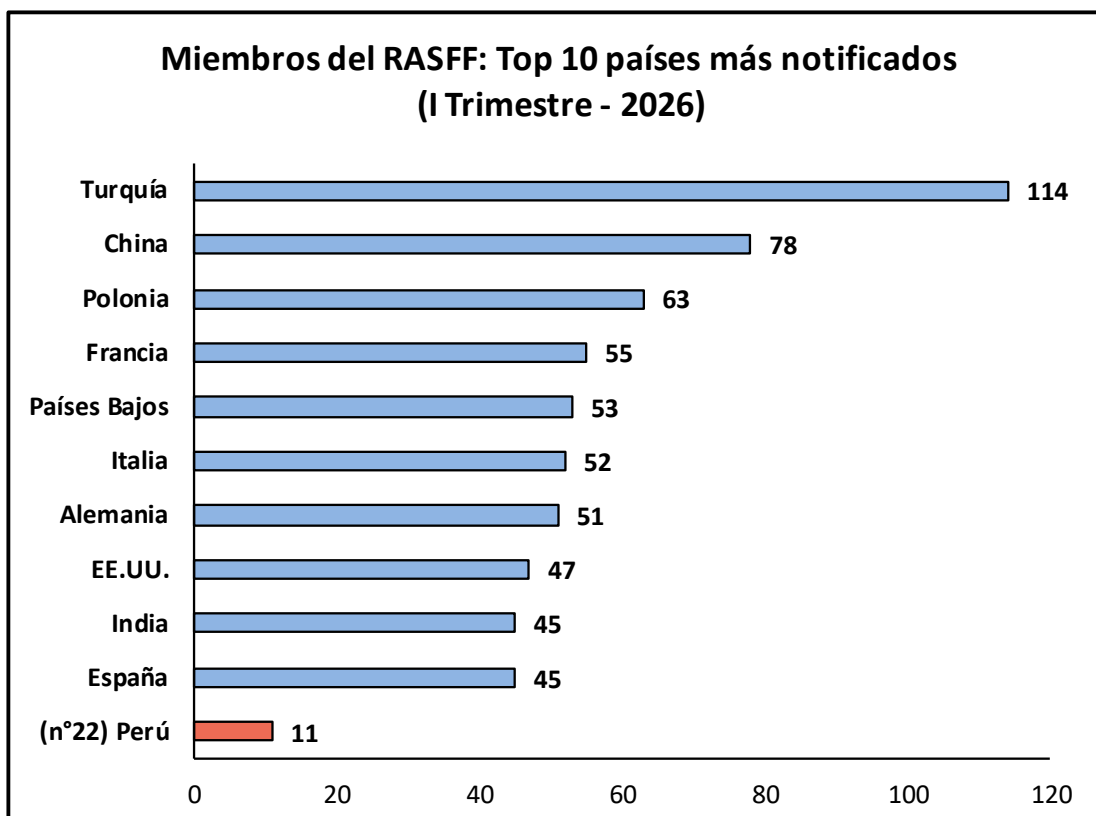
1. El Sistema de Alerta Rápida para Alimentos y Piensos (RASFF, por sus siglas en inglés) proporciona información sobre las notificaciones alimentarias y de salud pública en los países miembros del RASFF.
2. En el primer trimestre de 2026, se registraron 1,196 notificaciones de productos, lo que significó una reducción de 1.2% (-15 notificaciones respecto al mismo periodo del año anterior).
3. Los principales países miembros del RASFF que han registrado notificaciones de productos fueron Alemania (12.7% del total), Países Bajos (12.2% del total) y Francia (10.8% del total).
4. Turquía (9.5% del total notificado), China (6.5% del total) y Polonia (5.3% del total) fueron los países más notificados en el presente periodo.
5. Perú se ubicó en la posición n°22 y concentró el 0.9% de las notificaciones totales (11 notificaciones). Los países que notificaron productos de origen peruano fueron Países Bajos (5 notificaciones), España (4 notificaciones), Bélgica (1 notificaciones) y Croacia (1 notificación).
6. Del total, 8 fueron notificaciones de información para la atención, 2 notificaciones de alerta y 1 notificaciones de rechazo en frontera.
7. En el caso peruano, las notificaciones de alerta fueron emitidas por Países Bajos (1) y Bélgica (1) y las notificaciones de rechazo en frontera provinieron únicamente de Croacia (1). La presencia de sustancias no autorizadas y residuos de pesticidas fueron las principales causantes.

Miembros del RASFF: Ranking de Países Notificantes de Alertas de Productos (I Trimestre - 2026)

N°	Países Notificantes	Enero	Febrero	Marzo	Total
	Total	361	356	479	1,196
1	Alemania	52	39	61	152
2	Países Bajos	27	61	58	146
3	Francia	40	36	53	129
4	Italia	42	34	50	126
5	Bélgica	45	32	39	116
6	España	15	18	26	59
7	Polonia	14	13	21	48
8	Letonia	22	3	10	35
9	Suiza	9	6	20	35
10	Suecia	5	11	13	29
	Otros (20 Países)	90	103	128	321

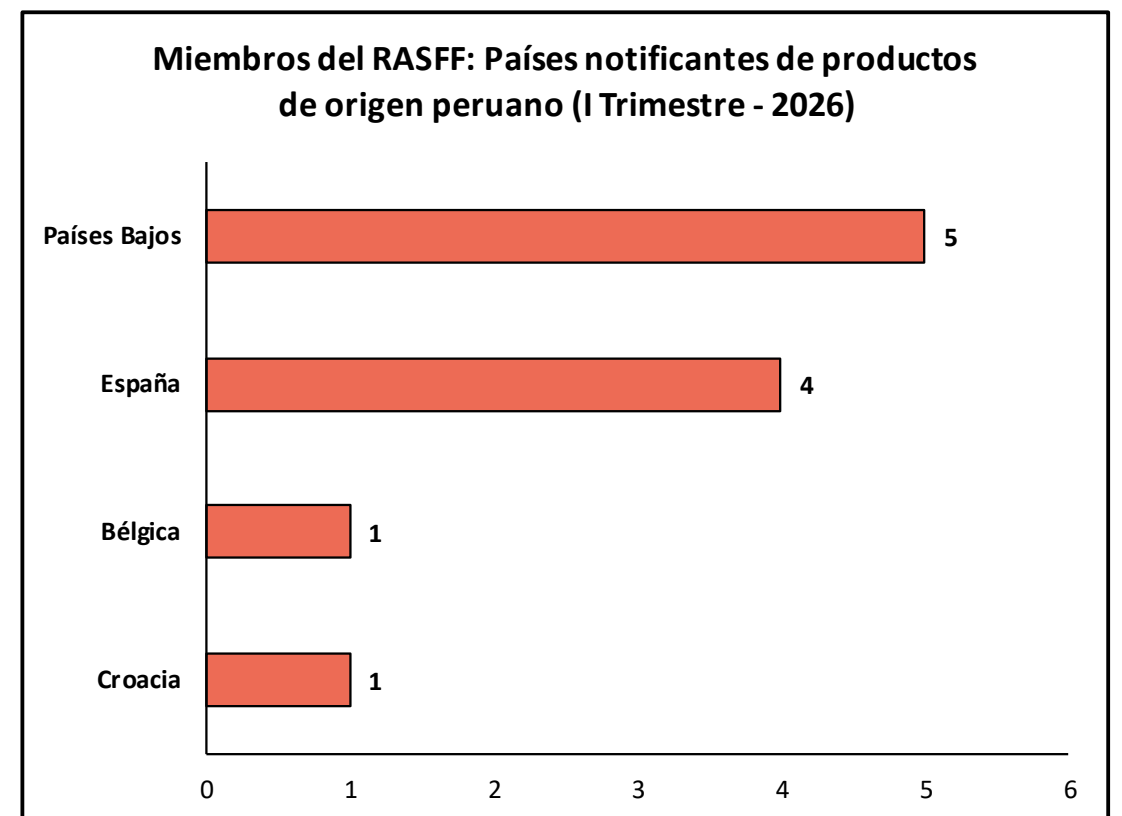
Fuente: European Commission - RASFF

Elaboración: CIEN-ADEX



Fuente: European Commission - RASFF

Elaboración: CIEN-ADEX



Fuente: European Commission - RASFF

Elaboración: CIEN-ADEX

Miembros del RASFF: Ranking de Categorías con Alertas de Productos (I Trimestre - 2026)

N°	Categoría de Productos	Enero	Febrero	Marzo	Total
	Total	361	356	479	1,196
1	Frutas y vegetales	77	98	117	292
2	Carne de ave y productos cárnicos de ave	27	29	46	102
3	Alimentos dietéticos, suplementarios y fortificados	46	22	30	98
4	Nueces, semillas y sus productos	26	33	31	90
5	Carne y productos cárnicos (excepto aves de corral)	15	13	35	63
6	Cereales y productos de panadería	28	15	20	63
7	Otros productos alimenticios / mixto	14	14	29	57
8	Materias primas	17	16	20	53
9	Hierbas y especias	19	11	16	46
10	Pescado y sus productos	13	10	19	42
	Otras (20 categorías de productos)	79	95	116	290

Fuente: European Commission - RASFF

Elaboración: CIEN-ADEX

8. A nivel de productos, del total de notificaciones, la categoría frutas y vegetales (24.4% del total), carne de ave y productos cárnicos de ave (8.5% del total) y alimentos dietéticos, suplementarios y fortificados (8.2% del total) fueron los de mayor registro.

9. En la categoría de frutas y vegetales, se detectó la presencia de ocratoxina A, aflatoxinas y residuos de pesticidas. Además, en los productos de carne de ave y productos cárnicos de ave, se detectó salmonela, mientras que en los productos alimentos dietéticos, suplementarios y fortificados se detectó niveles demasiado altos de vitaminas.

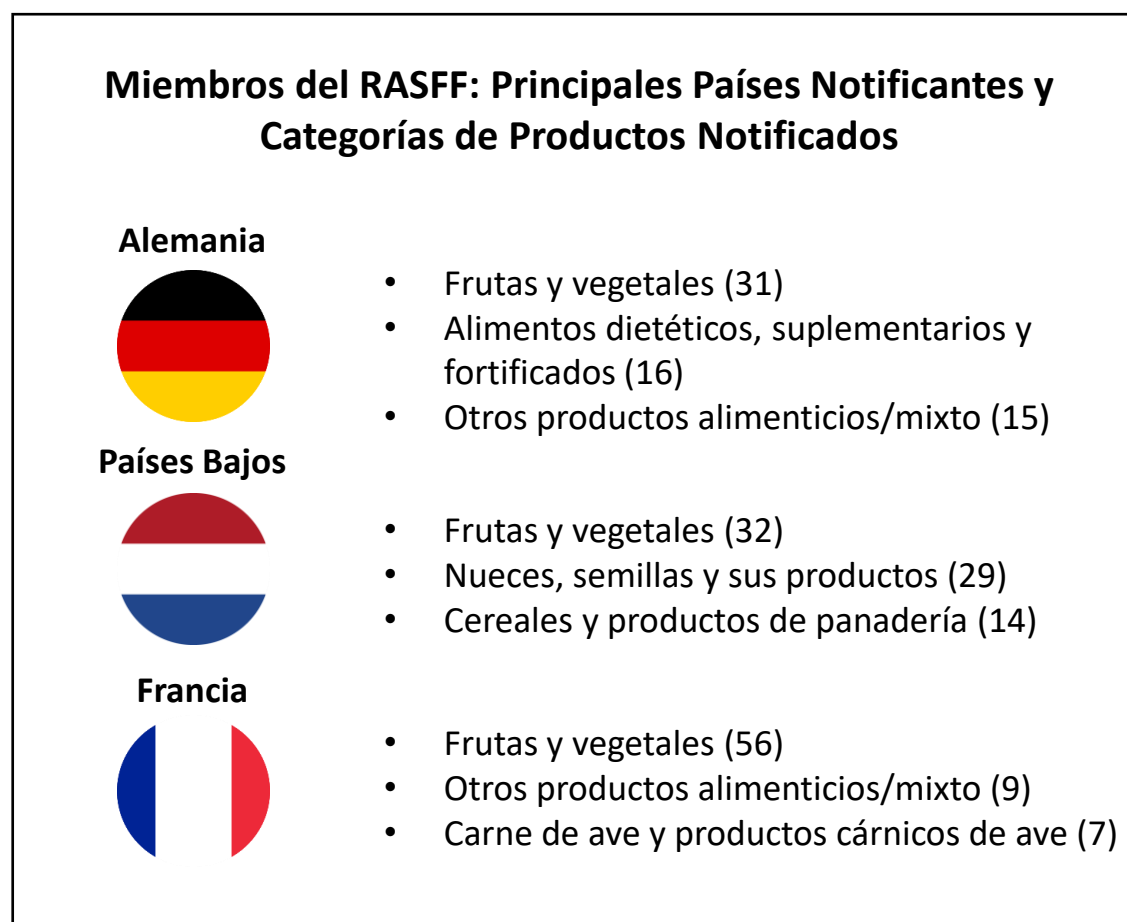
10. Los principales contaminantes identificados por los miembros del RASFF fueron: salmonela (169 casos), clorpirifos (107), aflatoxina (87) ocratoxina A (59), y listeria (30).

11. La clasificación de riesgos para estos productos fueron las siguientes: serio (531 notificaciones), potencialmente serio (259 notificaciones), riesgo potencial (243 notificaciones), no serio (156 notificaciones) y sin riesgo (7 notificaciones).

12. En el caso peruano, del total de 11 notificaciones registradas, las de rechazos en frontera y notificaciones de alerta se concentraron únicamente en la categoría de frutas y vegetales.

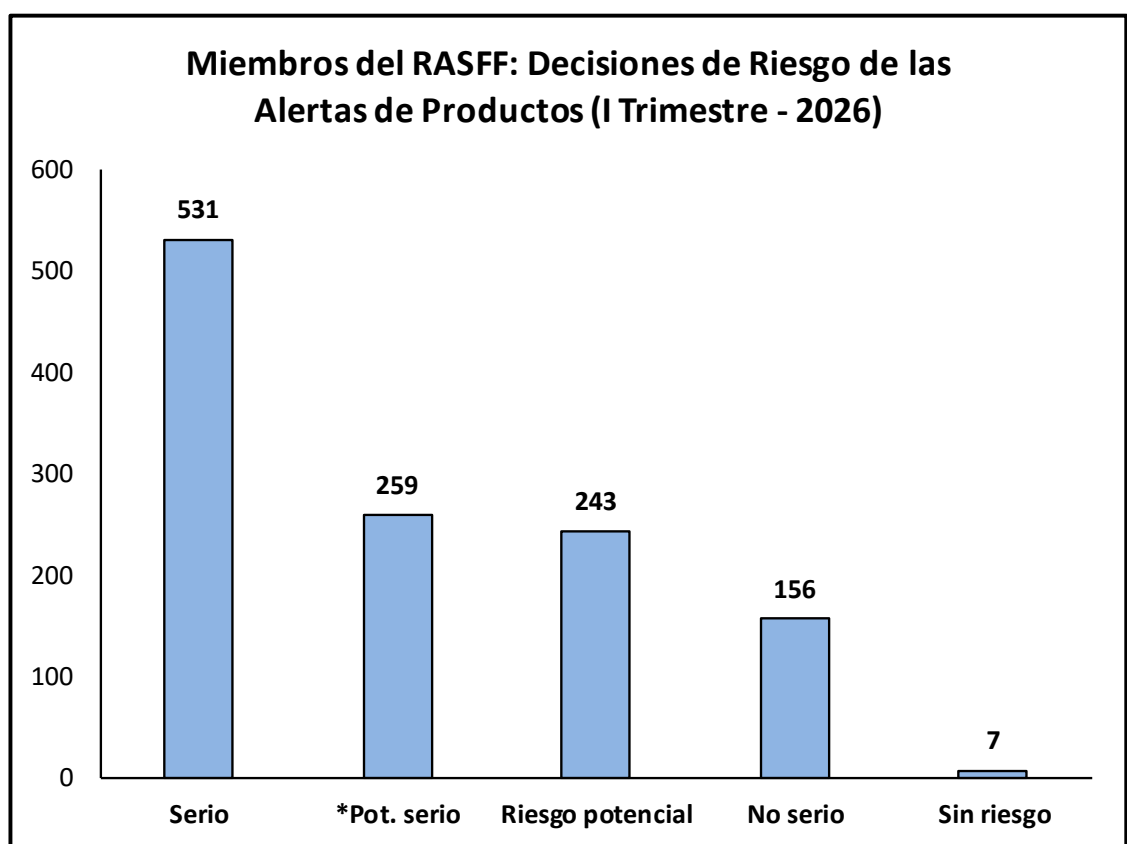
13. El único producto de origen peruano que tuvo notificación de rechazo en frontera fueron los frijoles por presencia de insecticidas.

14. Finalmente, los productos de origen peruano con notificación de alerta fueron la palta (cadmio) y pimientos (pesticidas).



Fuente: European Commission - RASFF

Elaboración: CIEN-ADEX



Fuente: European Commission - RASFF

Elaboración: CIEN-ADEX

*Potencialmente

Nota Informativa: El Sistema de Alerta Rápida para Alimentos y Piensos "RASFF" muestra las notificaciones clasificadas como alerta, de información, de seguimiento, de atención y rechazo en frontera de productos que atente contra la salud pública de los países miembros del RASFF.

Miembros RASFF: El RASFF incluye a los Estados miembros de la Unión Europea y del EEA (Área Económica Europea).

Tipo de Notificaciones*: Alerta (riesgo que requiere posible acción rápida). Rechazo en frontera (lote rechazado por riesgo). Información para atención (producto solo en el país que notifica o ya retirado). Información para seguimiento (producto distribuido a otros países). Incumplimiento (falta a la norma sin riesgo).

Tipo de Riesgo*: Sin riesgo (el riesgo puede eliminarse). Riesgo potencial (sospecha de riesgo no serio sin información suficiente). No serio (riesgo serio inexistente o muy improbable). Potencialmente serio (riesgo identificado sin evidencia o consenso concluyente). Riesgo serio (evidencia de impacto grave en la salud, agudo o crónico).

*Fuente: European Commission – Directorate General for Health and Food Safety

Notificaciones de Rechazos de Productos de EE.UU.

EE.UU.: Ranking de Países Notificados de Rechazos de Productos (I Trimestre - 2026)

N°	Países Notificados	Enero	Febrero	Marzo	Total
	Total	2,443	2,362	2,600	7,405
1	India	419	520	295	1,234
2	Suecia	245	154	639	1,038
3	China	300	360	162	822
4	México	175	229	279	683
5	República Checa	26	21	215	262
6	Canadá	111	45	66	222
7	Corea del Sur	84	48	71	203
8	Dinamarca	41	18	119	178
9	Guatemala	39	94	28	161
10	Pakistán	35	93	30	158
	Otros (89 países)	968	780	696	2,444

Fuente: U.S. Food and Drug Administration - FDA

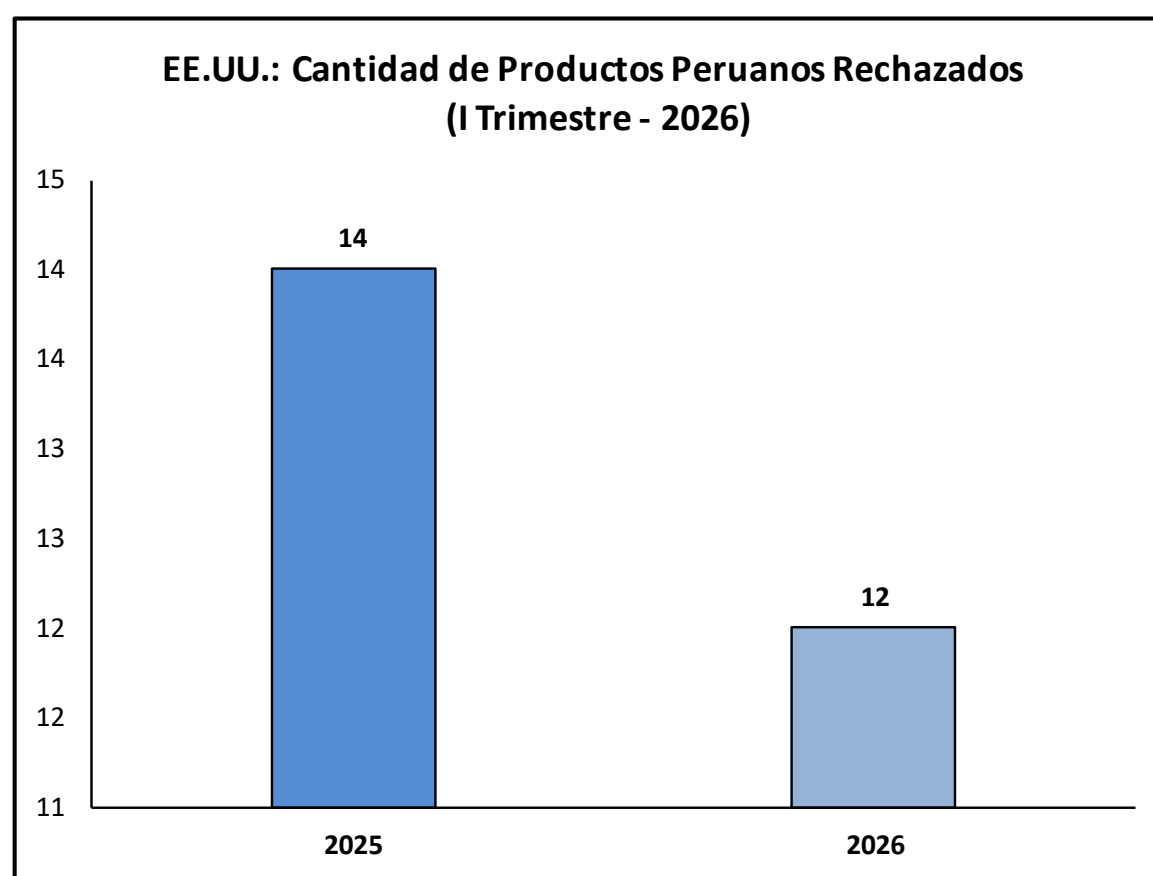
Elaboración: CIEN-ADEX

15. Entre enero y marzo de 2026, EE.UU., a través de la FDA, registró un total de 7,405 rechazos de productos (-3.2% respecto al mismo periodo del año anterior o 7,646 rechazos).

16. Los principales países notificados por rechazos de productos fueron: India (16.7% del total de rechazos), Suecia (14.0% del total de rechazos) y China (11.1% del total de rechazos).

17. Los principales productos rechazados fueron: cigarrillos electrónicos, nicotina y sus accesorios (1,700 rechazos), snacks diversos (350 rechazos), dulces, caramelos y chocolates (294 rechazos), vitaminas (271 rechazos) y vegetales y hortalizas (179 rechazos).

18. Con respecto a Perú, se registraron 12 rechazos de productos (-2 rechazos de productos respecto al mismo periodo del año anterior). Se notificaron los siguientes productos: mango (8 rechazos), paprika (2 rechazos), pimientos (1 rechazo) y pantoprazol sódico (1 rechazo).



Fuente: U.S. Food and Drug Administration - FDA

Elaboración: CIEN-ADEX

19. Los productos peruanos rechazados provinieron de Lima (5 rechazos) y Lambayeque (7 rechazos).

Nota: La Administración de Alimentos y Medicamentos (FDA) clasifica como producto rechazado a aquel envío, dentro de su territorio, que viola las leyes y regulaciones de la misma, por ende, este debe destruirse o exportarse bajo la supervisión de Aduanas y Protección Fronteriza (CBP).

EE.UU: Top 03 de los Principales Países Notificados de Rechazos de Productos (I Trimestre - 2026)



Principales Productos Rechazados por EE.UU

- 1 • Snacks diversos
• Vitaminas
• Medicamentos de diversas patentes
- 2 • Cigarrillos electrónicos, nicotina y sus accesorios
• Dulces, caramelos y chocolates
• Lentes, anteojos y sus accesorios
- 3 • Cigarrillos electrónicos, nicotina y sus accesorios
• Dulces, caramelos y chocolates
• Maquillaje

Fuente: U.S. Food and Drug Administration - FDA

Elaboración: CIEN-ADEX

EE.UU.: Top 04 de los Principales Rechazos por Código (I Trimestre - 2026)

1

2

3

4

1,212 Rechazos

El artículo está sujeto a la denegación de admisión conforme a la sección 801 (a) (3), ya que parece ser un nuevo medicamento sin una solicitud de nuevo medicamento (NDA) aprobada.

Código: 75

982 Rechazos

El artículo está sujeto a la denegación de admisión de acuerdo con la sección 801 (a) (3) ya que indica la presencia de productos de tabaco adulterado bajo la sección 902 (6) (A) de la FD&C. Tampoco cuenta con etiquetado según la sección 903(a)(6) de la FD&C.

Código: 3842-3843

386 Rechazos

El artículo está sujeto a la denegación de admisión de conformidad con la Sección 801(a)(3) ya que el artículo parece consistir total o parcialmente en una sustancia pútrida o descompuesta o no ser apto para el consumo.

Código: 249

327 Rechazos

El artículo está sujeto a rechazo de admisión según la sección 801(a)(3) de la acta FD&C porque es un producto de tabaco empaquetado de una forma en que parece no tener una marca bajo la sección 903(a)(2)(d) en la que la etiqueta no muestra la frase "venta permitida solo en EE.UU."

Código: 3854

Fuente: U.S. Food and Drug Administration - FDA

Elaboración: CIEN-ADEX

EE.UU: Top 10 de los Productos Rechazados (I Trimestre - 2026)

1,700

rechazos



Cigarros electrónicos, nicotina y sus accesorios

350

rechazos



Snacks diversos

294

rechazos



Dulces, caramelos y chocolates

271


rechazos



Vitaminas

179


rechazos



Vegetales y hortalizas

173

rechazos



Pescado y sus derivados

157

rechazos



Condimentos y especias

143

rechazos



Lentes, anteojos y sus accesorios

134

rechazos



Medicamentos de diversas patentes

130

rechazos



Medicamentos antidiabéticos

Fuente: U.S. Food and Drug Administration - FDA

Elaboración: CIEN-ADEX

Nota metodológica: El presente reporte se basa en la información disponible en las bases de datos del RASFF y la FDA. La extracción de datos se realizó el 20 de abril de 2026, por lo que los resultados reflejan la información registrada hasta dicha fecha.