

Pulpo: Evolución del Mercado Internacional y Nacional

En 2025, las exportaciones peruanas de pulpo alcanzaron US\$ 3.8 millones y se dirigieron principalmente a España (36.5% del valor total exportado).

1. En 2024, el mercado mundial de pulpo acumuló US\$ 3.1 mil millones, incrementando 1.8%, respecto al año anterior.
2. España se consolidó como el principal comprador mundial de pulpo (US\$ 711.7 millones), seguido por Corea del Sur (US\$ 533.0 millones) e Italia (US\$ 440.9 millones).
3. En montos de importación mayores a US\$ 10.0 millones, México (US\$ 11.7 millones y +479.7% interanual), Brasil (US\$ 15.0 millones y +183.3% interanual) y Rusia (US\$ 15.5 millones y +116.4% interanual) fueron los mercados más dinámicos.
4. Marruecos fue el principal proveedor mundial de pulpo (US\$ 614.2 millones), seguido por España (US\$ 574.6 millones) y China (US\$ 568.4 millones).
5. En 2024, Perú (US\$ 26.9 millones) fue el exportador N° 13 de pulpo a nivel mundial y N° 1 a nivel de América Latina y El Caribe. Asimismo, se consolidó como el principal mercado más dinámico* para las exportaciones de pulpo (+293.4% interanual).

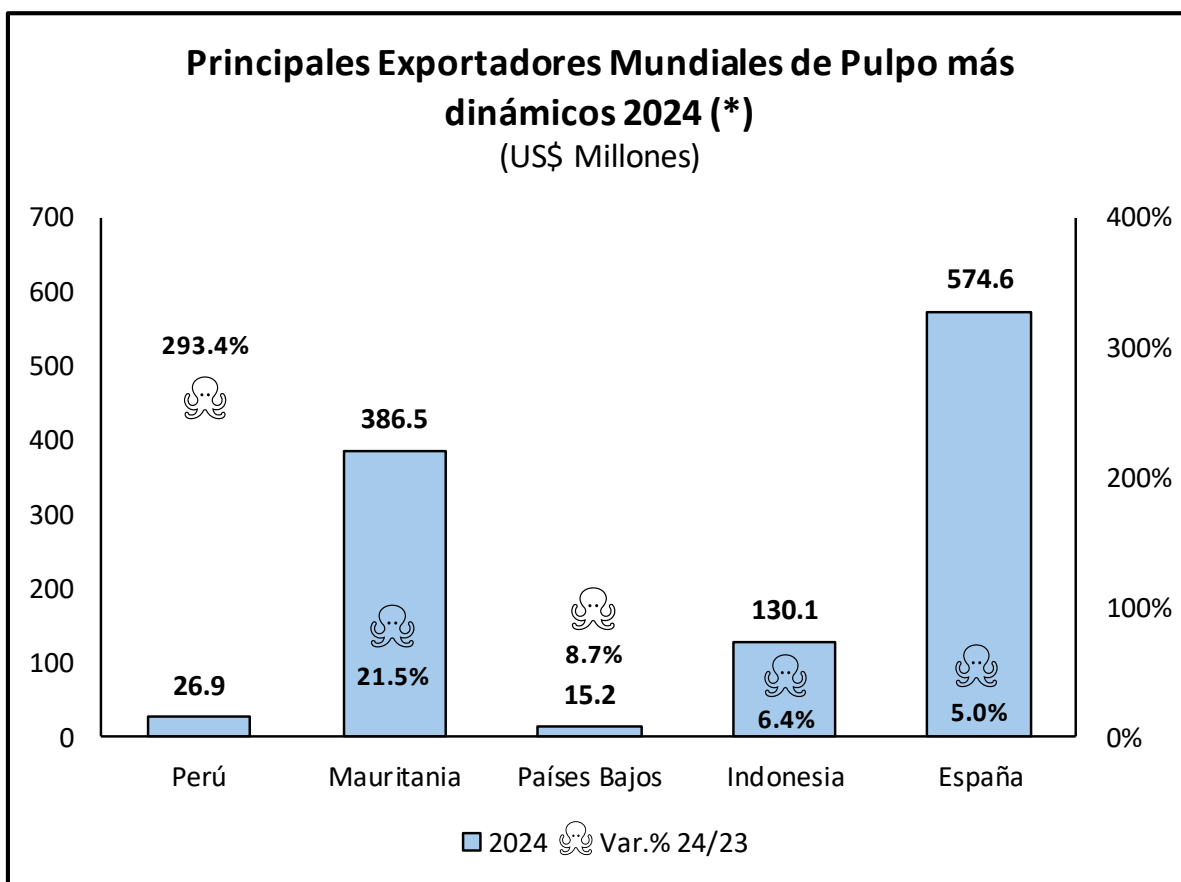


Principales Exportadores Mundiales de Pulpo (2024)

	Mill. US\$	Var.%	Part. %
1 Marruecos	614.2	2.6%	19.6%
	Miles TM	Var.%	Part. %
	56.0	8.9%	16.6%
2 España	574.6	5.0%	18.3%
	Miles TM	Var.%	Part. %
	52.9	14.9%	15.7%
3 China	568.4	4.6%	18.1%
	Miles TM	Var.%	Part. %
	58.9	6.2%	17.5%

Principales Importadores Mundiales de Pulpo (2024)

	Mill. US\$	Var.%	Part. %
1 España	711.7	0.7%	23.3%
	Miles TM	Var.%	Part. %
	Cantidades no disponibles		
2 Corea del Sur	533.0	-0.2%	17.4%
	Miles TM	Var.%	Part. %
	71.1	2.0%	-
3 Italia	440.9	4.5%	14.4%
	Miles TM	Var.%	Part. %
	49.0	5.0%	-



Fuente: Trade Map, ADEX Data Trade

Elaboración: CIEN-ADEX

(*)Exportaciones mayores a US\$ 10.0 millones

Fuente: Trade Map

Elaboración: CIEN-ADEX

Nota metodológica: Para el análisis internacional, se emplearon las siguientes partidas arancelarias: 0307.51 (Pulpo "Octopus spp.", Vivos, frescos o refrigerados), 0307.52 (Pulpo "Octopus spp.", Congelado), 0307.59 (Pulpo "Octopus spp.", Ahumado, seco, salado o en salmuera) y 1605.55 (Pulpo, preparados o conservados, sin ahumar).

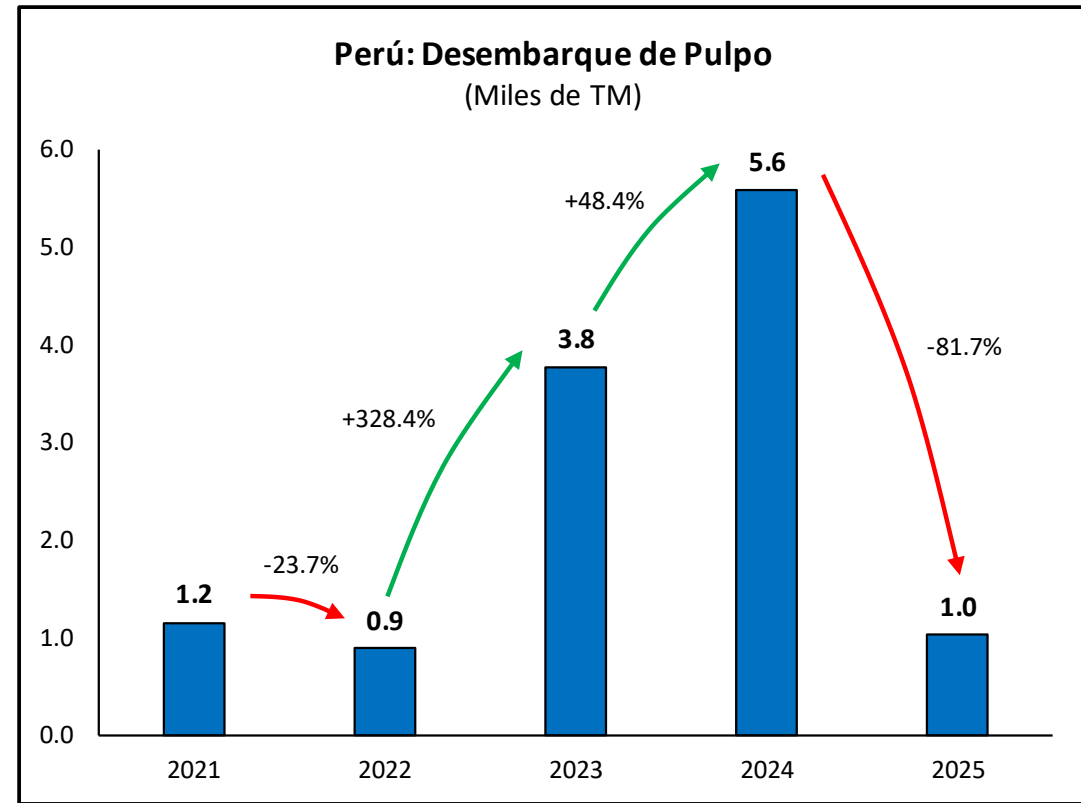
Perú: Exportación de Pulpo (US\$ Miles FOB)

Descripción Comercial	2021	2022	2023	2024	2025	Var.% 2025/2024	Part.% 2025	Crec.% 2025/2021
Pulpo	2,151.9	59.4	6,843.4	26,924.0	3,787.2	-85.9%	100.0%	4.8%
Congelado	2,151.9	59.4	6,834.7	26,924.0	3,778.4	-86.0%	99.8%	4.7%
Fresco	-	-	8.7	-	8.8	-	0.2%	-

Fuente: SUNAT, ADEX Data Trade

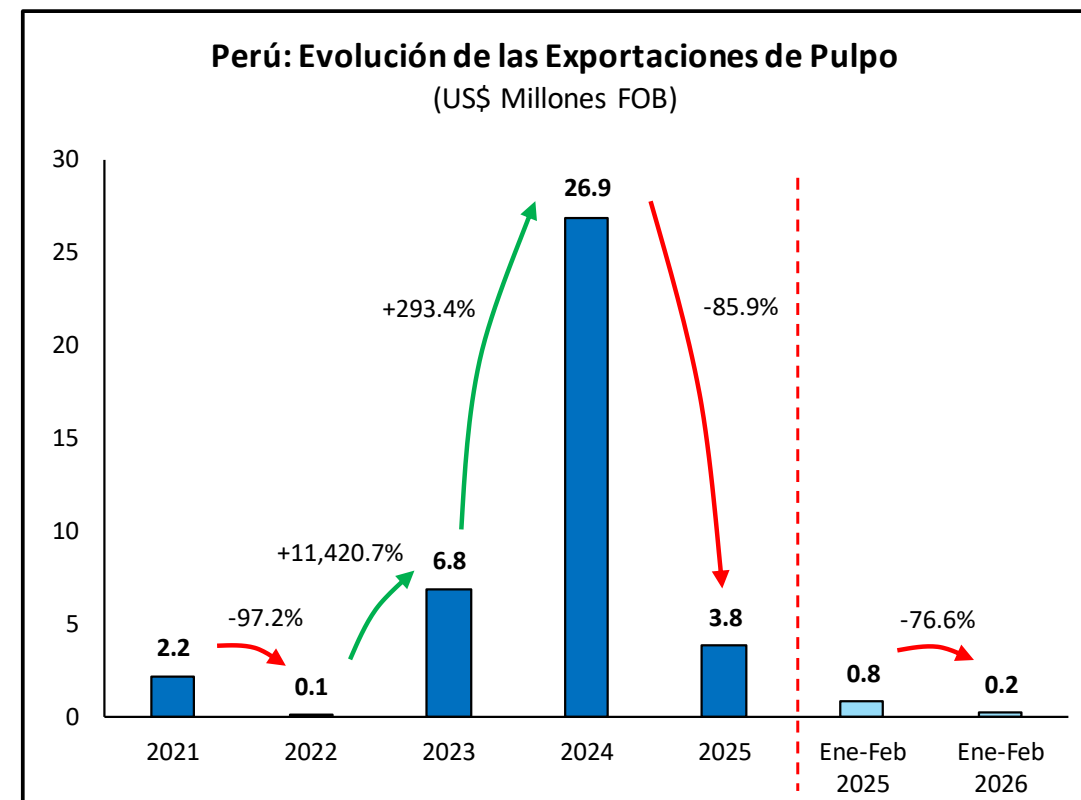
Elaboración: CIEN-ADEX

- Entre 2021 y 2025, los desembarques nacionales de pulpo mostraron inestabilidad (-2.6% en tasa promedio anual). Durante estos años, el valor exportado peruano de pulpo creció 4.8% en promedio anual. Por el contrario, el volumen se contrajo 2.9% en promedio anual.
- En 2025, las exportaciones se situaron en US\$ 3.8 millones (-85.9% interanual) y 483 TM (-88.9% interanual), descenso explicado por el menor desembarque de pulpo (-81.7% interanual). Sin embargo, el precio promedio de exportación¹ creció +36.7% respecto al año anterior.
- A nivel regional, Lima lideró las exportaciones de pulpo (US\$ 1.7 millones), seguida por Callao (US\$ 1.0 millón). El resto de las regiones sumó US\$ 1.1 millones en conjunto.
- Los despachos de pulpo desde Perú se transportaron a través de las siguientes vías: marítima (US\$ 2.9 millones), terrestre (US\$ 840.3 miles) y aérea (US\$ 1.3 miles).
- En 2025, Europa (US\$ 1.9 millones) fue el principal destino para las exportaciones de pulpo, seguido por América del Norte (US\$ 1.6 millones) y América Central (US\$ 218.7 miles).
- España (US\$ 1.4 millones), EE.UU. (US\$ 800.9 miles) y México (US\$ 774.9 miles) fueron los principales mercados de destino. En particular, Ecuador fue el único mercado de destino para el pulpo fresco (US\$ 8.8 miles).



Fuente: Ministerio de la Producción

Elaboración: CIEN-ADEX

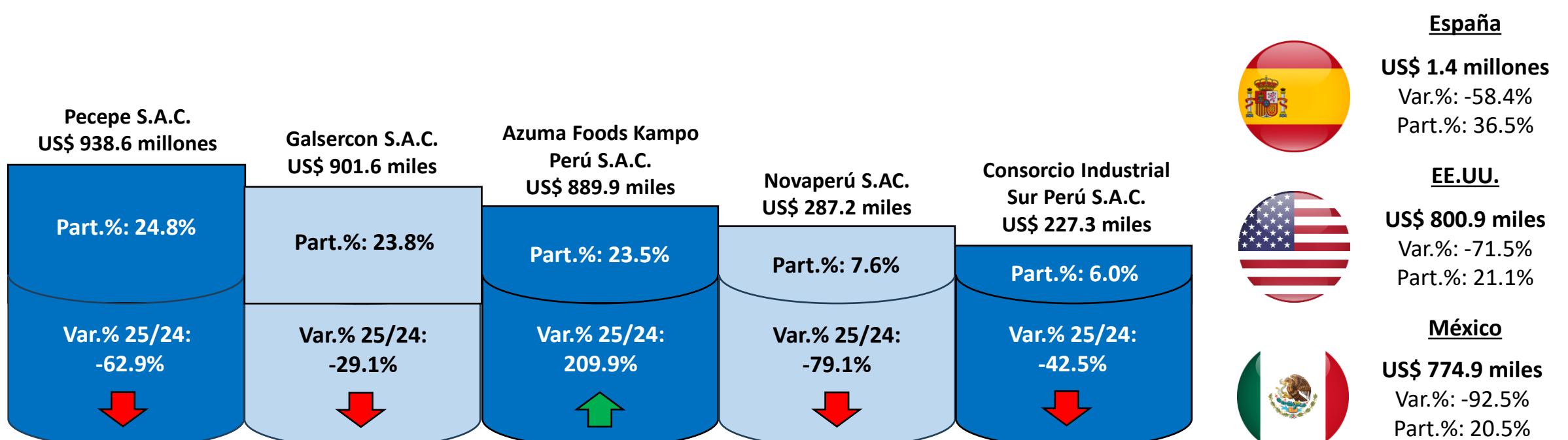


Fuente: SUNAT, ADEX Data Trade

Elaboración: CIEN-ADEX

- ¹ Precio promedio de exportación (2025):
- Pulpo congelado (US\$ 8.44 /kg; +36.7% interanual)
 - Pulpo fresco (US\$ 0.24 /Kg; Sin exp. 2024)

Perú: Exportación de Pulpo, por Principales Empresas y Principales Destinos (2025)



Fuente: SUNAT, ADEX Data Trade

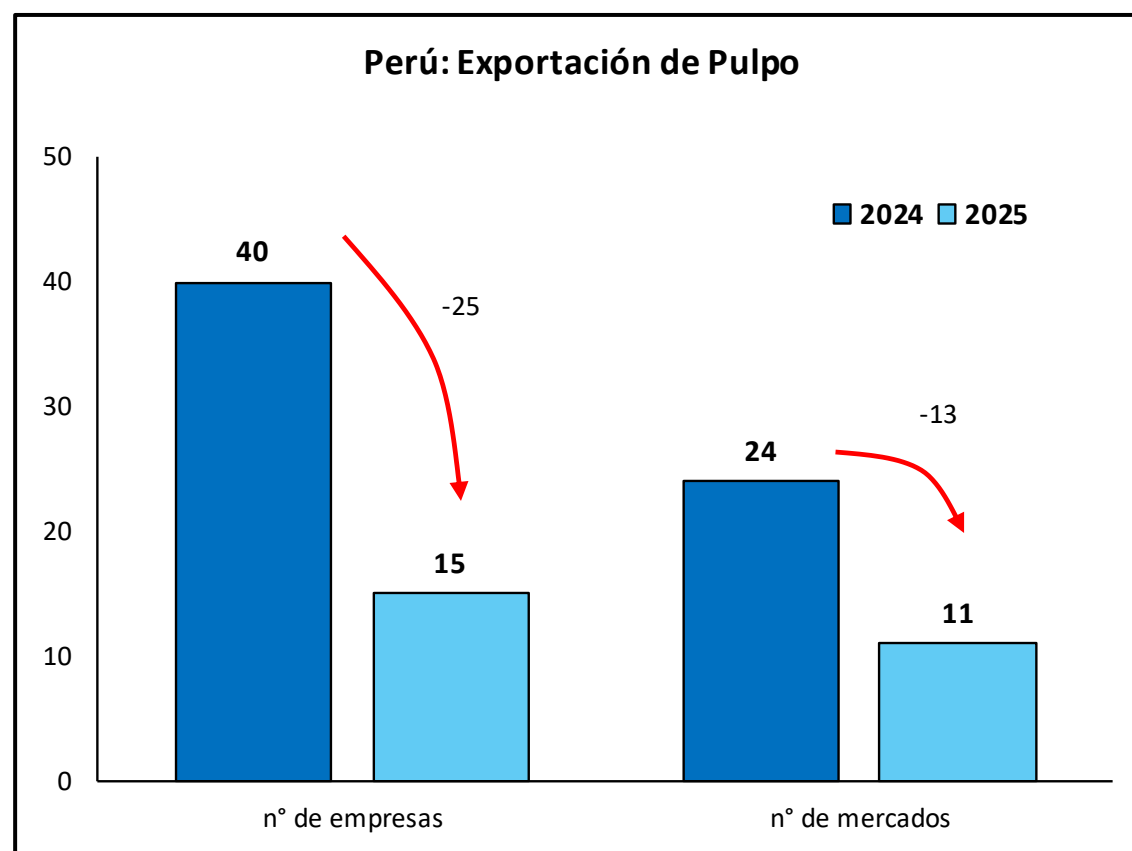
Elaboración: CIEN-ADEX

12. En 2025, Pecepe S.A.C. (US\$ 938.5 miles) se posicionó como la principal empresa exportadora de pulpo en el país. En segunda y tercera posición se ubicaron las empresas Galsercon S.A.C. (US\$ 901.6 miles) y Azuma Foods Kampo Perú S.A.C. (US\$ 889.9 miles).

13. En montos mayores a US\$ 100.0 miles, Costa Rica (US\$ 101.7 miles; +318.4% interanual) fue el único mercado dinámico para las exportaciones peruanas de pulpo.

14. En 2025, se reportaron 15 empresas peruanas exportadoras de pulpo que enviaron sus productos a 11 mercados en el exterior. El número de empresas y mercados se redujeron en 25 y 13, respectivamente.

15. Los precios al consumidor final de los productos elaborados a base de pulpo en los principales supermercados del mundo varían según la calidad, cantidad y presentación.



Fuente: SUNAT, ADEX Data Trade

Elaboración: CIEN-ADEX

Nota informativa: A partir del reporte de marzo de 2022, el número de empresas exportadoras no incluye a personas naturales, debido a la Ley N° 29733 de protección de datos personales. Los datos del presente reporte fueron extraídos en abril de 2026.

Precio de Pulpo, Abril 2026 (Top 5 Principales Mercados)

<p>Brasil</p> <p>US\$ 54.15</p>  <p>Pulpo entero congelado Cantidad: 1kg Punto de venta: Pescados Moema</p>	<p>Grecia</p> <p>US\$ 27.72</p>  <p>Pulpo entero fresco Cantidad: 1kg Punto de venta: Thanopoulos</p>	<p>EE.UU.</p> <p>US\$ 24.39</p>  <p>Pulpo entero Cantidad: 3.06lb Punto de Venta: HEB</p>	<p>México</p> <p>US\$ 15.31</p>  <p>Pulpo cocido Cantidad: 500gr Punto de venta: Chedraui</p>	<p>EE.UU.</p> <p>US\$ 14.94</p>  <p>Pulpo en aceite de oliva Cantidad: 4oz / 111gr Punto de venta: Walmart</p>
<p>España</p> <p>US\$ 12.81</p>  <p>Pata de pulpo cocido Cantidad: 200gr Punto de venta: Alcampo</p>	<p>España</p> <p>US\$ 12.32</p>  <p>Pata de pulpo cocido Cantidad: 250gr Punto de venta: Mercadona</p>	<p>Colombia</p> <p>US\$ 11.25</p>  <p>Pulpo entero Cantidad: 500gr Punto de Venta: El Faro Mercado del Mar</p>	<p>Italia</p> <p>US\$ 10.45</p>  <p>Pulpo con verduras Cantidad: 280gr Punto de venta: Ortodipuglia</p>	<p>Costa Rica</p> <p>US\$ 6.30</p>  <p>Pulpo condimentado Cantidad: 115gr Punto de venta: Masxmenos</p>

Fuente: Alcampo, Chedraui, El Faro Mercado del Mar, HEB, Masxmenos, Mercadona, Ortodipuglia, Pescados Moema, Thanopoulos y Walmart.

Elaboración: CIEN-ADEX

Nota metodológica: El análisis presentado en este reporte se ha centrado en las exportaciones de pulpo congelado y fresco. Se realizó la búsqueda por descripción comercial para el producto analizado en las bases completas de los sectores pesca y acuicultura.